



ÅRSREGNSKAPET FOR REGNSKAPSÅRET 2022 - GENERELL INFORMASJON

Enheten

Organisasjonsnummer: 980 247 821
Organisasjonsform: Aksjeselskap
Foretaksnavn: PEGASUS HELICOPTER AS
Forretningsadresse: Pegasus Hangar, Gardemoen Vest
2060 GARDERMOEN

Regnskapsår

Årsregnskapets periode: 01.01.2022 - 31.12.2022

Konsern

Morselskap i konsern: Nei

Regnskapsregler

Regler for små foretak benyttet: Nei
Benyttet ved utarbeidelsen av årsregnskapet til selskapet: Regnskapslovens alminnelige regler

Årsregnskapet fastsatt av kompetent organ

Bekreftet av representant for selskapet: Jan-Roger Vrabel
Dato for fastsettelse av årsregnskapet: 13.06.2023

Grunnlag for avgivelse

År 2022: Årsregnskapet er elektronisk innlevert
År 2021: Tall er hentet fra elektronisk innlevert årsregnskap fra 2022

Det er ikke krav til at årsregnskapet m.v. som sendes til Regnskapsregisteret er undertegnet. Kontrollen på at dette er utført ligger hos revisor/enhetens øverste organ. Sikkerheten ivaretas ved at innsender har rolle/rettighet for innsending av årsregnskapet via Altinn, og ved at det bekreftes at årsregnskapet er fastsatt av kompetent organ.

Brønnøysundregistrene, 04.09.2023



Resultatregnskap

Beløp i: NOK	Note	2022	2021
RESULTATREGNSKAP			
Inntekter			
Salgsinntekt		62 691 626	67 858 280
Annen driftsinntekt		4 887 753	659 000
Sum inntekter		67 579 378	68 517 280
Kostnader			
Varekostnad		38 076 561	27 802 626
Lønnskostnad	2	17 774 552	19 615 073
Avskrivning av driftsmidler og immaterielle eiendeler	3	6 110 817	7 797 095
Nedskrivning av varige driftsmidler og immaterielle eiendeler	3		
Annen driftskostnad		12 671 189	11 815 006
Sum kostnader		74 633 119	67 029 801
Driftsresultat		-7 053 741	1 487 479
Finansinntekter og finanskostnader			
Annen renteinntekt		10 316	13 636
Annen finansinntekt		79 497	1 332 042
Sum finansinntekter		89 813	1 345 678
Annen rentekostnad		3 986 230	2 569 547
Annen finanskostnad		456 612	202 012
Sum finanskostnader		4 442 842	2 771 559
Netto finans		-4 353 029	-1 425 881
Ordinært resultat før skattekostnad		-11 406 770	61 598
Skattekostnad på resultat	4	-2 509 491	13 553
Ordinært resultat etter skattekostnad		-8 897 279	48 045
Årsresultat	5	-8 897 279	48 045
Årsresultat etter minoritetsinteresser		-8 897 279	48 045
Totalresultat		-8 897 279	48 045



Resultatregnskap

Beløp i: NOK	Note	2022	2021
Overføringer og disponeringer			
Avsatt til annen egenkapital		-8 897 279	48 045
Sum overføringer og disponeringer		-8 897 279	48 045



Balanse

Beløp i: NOK	Note	2022	2021
BALANSE - EIENDELER			
Anleggsmidler			
Immaterielle eiendeler			
Utsatt skattefordel	4		
Goodwill	3		333 319
Sum immaterielle eiendeler			333 319
Varige driftsmidler			
Tomter, bygninger o.a. fast eiendom	3	2 163 176	2 163 176
Maskiner og anlegg	3		
Skip og flytende installasjoner	3	153 880 180	117 200 637
Driftsløsøre, inventar o.a. utstyr		969 412	1 446 325
Sum varige driftsmidler		157 012 768	120 810 139
Finansielle anleggsmidler			
Investering i datterselskap	6		
Investering i annet foretak i samme konsern	6		
Investeringer i aksjer og andeler	6	707 000	707 000
Andre fordringer		825 000	17 770
Sum finansielle anleggsmidler		1 532 000	724 770
Sum anleggsmidler		158 544 768	121 868 228
Omløpsmidler			
Varer			
Sum varer		818 793	1 154 937
Fordringer			
Kundefordringer		6 452 087	4 775 871
Andre kortsiktige fordringer		6 098 497	11 713 287
Sum fordringer		12 550 583	16 489 158
Investeringer			
Aksjer og andeler i foretak i samme konsern	6		
Bankinnskudd, kontanter og lignende			



Balanse

Beløp i: NOK	Note	2022	2021
Bankinnskudd, kontanter o.l.		813 366	766 023
Sum bankinnskudd, kontanter og lignende		813 366	766 023
Sum omløpsmidler		14 182 742	18 410 117
SUM EIENDELER		172 727 510	140 278 345
BALANSE - EGENKAPITAL OG GJELD			
Egenkapital			
Innskutt egenkapital			
Aksjekapital	7	5 343 750	5 343 750
Beholdning av egne aksjer	7	-265 849	-399 575
Overkurs		1 257 888	1 257 888
Sum innskutt egenkapital		6 335 789	6 202 063
Opptjent egenkapital			
Annen egenkapital		22 647 792	30 853 798
Sum opptjent egenkapital		22 647 792	30 853 798
Sum egenkapital	5	28 983 581	37 055 860
Gjeld			
Langsiktig gjeld			
Utsatt skatt	4	7 616 692	10 126 183
Andre avsetninger for forpliktelser		13 113 082	9 308 829
Sum avsetninger for forpliktelser		20 729 774	19 435 012
Annen langsiktig gjeld			
Gjeld til kredittinstitusjoner	8	101 019 285	72 948 695
Øvrig langsiktig gjeld		2 000 000	
Sum annen langsiktig gjeld		103 019 285	72 948 695
Sum langsiktig gjeld		123 749 059	92 383 707
Kortsiktig gjeld			
Gjeld til kredittinstitusjoner		10 596 111	3 502 513
Leverandørgjeld		2 555 793	1 836 130



Balanse

Beløp i: NOK	Note	2022	2021
Betalbar skatt	4		
Skyldig offentlige avgifter		1 762 866	2 086 187
Annen kortsiktig gjeld	9	5 080 100	3 413 947
Sum kortsiktig gjeld		19 994 870	10 838 778
Sum gjeld		143 743 928	103 222 485
SUM EGENKAPITAL OG GJELD		172 727 510	140 278 345
POSTER UTENOM BALANSEN			
Garantistillelser	8		
Pantstillelser	8		



Brønnøysundregistrene

ÅRSREGNSKAP FOR REGNSKAPSÅRET 2022 - GENERELL INFORMASJON

Journalnummer: 2023 661582

Enheten

Organisasjonsnummer: 980 247 821
Organisasjonsform: Aksjeselskap
Foretaksnavn: PEGASUS HELICOPTER AS
Forretningsadresse: Pegasus Hangar, Gardemoen Vest
2060 GARDERMOEN

Regnskapsår

Årsregnskapets periode: 01.01.2022 - 31.12.2022

Konsern

Morselskap i konsern: Nei

Regnskapsregler

Regler for små foretak benyttet: Nei
Benyttet ved utarbeidelsen av
årsregnskapet til selskapet: Regnskapslovens alminnelige regler

Årsregnskapet fastsatt av kompetent organ

Bekreftet av representant for selskapet: Jan-Roger Vrabel
Dato for fastsettelse av årsregnskapet: 13.06.2023

Revisjon

Årsregnskapet er utarbeidet av ekstern
autorisert regnskapsfører: Ja
Ekstern autorisert regnskapsfører har i
løpet av regnskapsåret bistått ved den
løpende regnskapsføringen eller utført
andre tjenester for selskapet enn å
utarbeide årsregnskapet: Ja

Grunnlag for avgivelse

År 2022: Årsregnskap er elektronisk innlevert.
År 2021: Tall er hentet fra elektronisk innlevert årsregnskap fra 2022.

Det er ikke krav til at årsregnskapet m.v. som sendes til Regnskapsregisteret er undertegnet. Kontrollen på at dette er utført ligger hos revisor/enhetens øverste organ. Sikkerheten ivaretas ved at innsender har rolle/rettighet for innsending av årsregnskapet via Altinn, og ved at det bekreftes at årsregnskapet er fastsatt av kompetent organ.

Brønnøysundregistrene, 09.08.2023

Brønnøysundregistrene
Postadresse: Postboks 900, 8910 Brønnøysund
Telefon: 75 00 75 00
E-post: firmapost@brreg.no Internett: www.brreg.no
Organisasjonsnummer: 974 760 673



Organisasjonsnr: 980 247 821
PEGASUS HELICOPTER AS

RESULTATREGNSKAP

Beløp i: NOK	Note	2022	2021
RESULTATREGNSKAP			
Inntekter			
Salgsinntekt		62 691 626	67 858 280
Annen driftsinntekt		4 887 753	659 000
Sum inntekter		67 579 378	68 517 280
Kostnader			
Varekostnad		38 076 561	27 802 626
Lønnskostnad	2	17 774 552	19 615 073
Avskrivning av driftsmidler og immaterielle eiendeler	3	6 110 817	7 797 095
Nedskrivning av varige driftsmidler og immaterielle eiendeler	3		
Annen driftskostnad		12 671 189	11 815 006
Sum kostnader		74 633 119	67 029 801
Driftsresultat		-7 053 741	1 487 479
Finansinntekter og finanskostnader			
Annen renteinntekt		10 316	13 636
Annen finansinntekt		79 497	1 332 042
Sum finansinntekter		89 813	1 345 678
Annen rentekostnad		3 986 230	2 569 547
Annen finanskostnad		456 612	202 012
Sum finanskostnader		4 442 842	2 771 559
Netto finans		-4 353 029	-1 425 881
Ordinært resultat før skattekostnad			
Skattekostnad på resultat	4	-11 406 770	61 598
Ordinært resultat etter skattekostnad		-8 897 279	48 045
Årsresultat	5	-8 897 279	48 045
Årsresultat etter minoritetsinteresser		-8 897 279	48 045
Totalresultat		-8 897 279	48 045
Overføringer og disponeringer			
Avsatt til annen egenkapital		-8 897 279	48 045



Sum overføringer og
disponeringer

-8 897 279

48 045



Organisasjonsnr: 980 247 821
PEGASUS HELICOPTER AS

BALANSE

Beløp i: NOK	Note	2022	2021
BALANSE - EIENDELER			
Anleggsmidler			
Immaterielle eiendeler			
Utsatt skattefordel	4		
Goodwill	3		333 319
Sum immaterielle eiendeler			333 319
Varige driftsmidler			
Tomter, bygninger o.a. fast eiendom	3	2 163 176	2 163 176
Maskiner og anlegg	3		
Skip og flytende installasjoner	3	153 880 180	117 200 637
Driftsløsøre, inventar o. a. utstyr		969 412	1 446 325
Sum varige driftsmidler		157 012 768	120 810 139
Finansielle anleggsmidler			
Investering i datterselskap	6		
Investering i annet foretak i samme konsern	6		
Investeringer i aksjer og andeler	6	707 000	707 000
Andre fordringer		825 000	17 770
Sum finansielle anleggsmidler		1 532 000	724 770
Sum anleggsmidler		158 544 768	121 868 228
Omløpsmidler			
Varer			
Sum varer		818 793	1 154 937
Fordringer			
Kundefordringer		6 452 087	4 775 871
Andre kortsiktige fordringer		6 098 497	11 713 287
Sum fordringer		12 550 583	16 489 158
Investeringer			
Aksjer og andeler i foretak i samme konsern	6		
Bankinnskudd, kontanter og lignende			
Bankinnskudd, kontanter o. l.		813 366	766 023
Sum bankinnskudd, kontanter og lignende		813 366	766 023



Sum omløpsmidler		14 182 742	18 410 117
SUM EIENDELER		172 727 510	140 278 345
BALANSE - EGENKAPITAL OG GJELD			
Egenkapital			
Innskutt egenkapital			
Aksjekapital	7	5 343 750	5 343 750
Beholdning av egne aksjer	7	-265 849	-399 575
Overkurs		1 257 888	1 257 888
Sum innskutt egenkapital		6 335 789	6 202 063
Opptjent egenkapital			
Annen egenkapital		22 647 792	30 853 798
Sum opptjent egenkapital		22 647 792	30 853 798
Sum egenkapital	5	28 983 581	37 055 860
Gjeld			
Langsiktig gjeld			
Utsatt skatt	4	7 616 692	10 126 183
Andre avsetninger for forpliktelses		13 113 082	9 308 829
Sum avsetninger for forpliktelses		20 729 774	19 435 012
Annen langsiktig gjeld			
Gjeld til kredittinstitusjoner	8	101 019 285	72 948 695
Øvrig langsiktig gjeld		2 000 000	
Sum annen langsiktig gjeld		103 019 285	72 948 695
Sum langsiktig gjeld		123 749 059	92 383 707
Kortsiktig gjeld			
Gjeld til kredittinstitusjoner		10 596 111	3 502 513
Leverandørgjeld		2 555 793	1 836 130
Betalbar skatt	4		
Skyldig offentlige avgifter		1 762 866	2 086 187
Annen kortsiktig gjeld	9	5 080 100	3 413 947
Sum kortsiktig gjeld		19 994 870	10 838 778
Sum gjeld		143 743 928	103 222 485
SUM EGENKAPITAL OG GJELD		172 727 510	140 278 345
POSTER UTENOM BALANSEN			
Garantistillelser	8		
Pantstillelser	8		



Organisasjonsnr: 980 247 821
PEGASUS HELICOPTER AS

NOTEOPPLYSNINGER - SELSKAP - alle poster oppgitt i hele tall

Note

Antall årsverk i regnskapsåret
24.00

<u>Sum</u>	<u>Beløp</u>
<u>Balanseført verdi 31.12.</u>	<u>Varige driftsmidler Immaterielle eiend.</u>

Konsernregnskap

Morselskapet sitt navn

Forretningskontor for morselskapet

Begrunnelse for at datterselskap er utelatt fra konsolideringen

<u>Samlet beløp - tilknyttet selskap</u>	<u>Årets</u>	<u>Fjorårets</u>
--	--------------	------------------

<u>Samlet beløp - foretak i samme konsern</u>	<u>Årets</u>	<u>Fjorårets</u>
---	--------------	------------------

<u>Samlet beløp - foretak i samme konsern</u>	<u>Årets</u>	<u>Fjorårets</u>
---	--------------	------------------

<u>Samlet beløp - felles kontrollert virksomhet</u>	<u>Årets</u>	<u>Fjorårets</u>
---	--------------	------------------

<u>Pantstillelse</u>	<u>Beløp</u>
----------------------	--------------

<u>Beholdning av egne aksjer</u>	<u>Antall</u>	<u>Pålydende</u>	<u>Andel av aksjek.</u>
----------------------------------	---------------	------------------	-------------------------



Årsregnskap 2022 for Pegasus Helicopter AS

- Resultatregnskap
- Balanse
- Noter til regnskapet
- Årsberetning
- Revisors beretning

Utarbeidet av:





Resultatregnskap			
Pegasus Helicopter AS			
Driftsinntekter og driftskostnader	Note	2022	2021
Salgsinntekt		62 691 626	67 858 280
Annen driftsinntekt		4 887 753	659 000
Sum driftsinntekter		67 579 378	68 517 280
Varekostnad		38 076 561	27 802 626
Lønnskostnad	2	17 774 552	19 615 073
Avskrivning av driftsmidler og immaterielle eiendeler ³		6 110 817	7 797 095
Annen driftskostnad		12 671 189	11 815 006
Sum driftskostnader		74 633 119	67 029 801
Driftsresultat		-7 053 741	1 487 479
Finansinntekter og finanskostnader			
Annen renteinntekt		10 316	13 636
Annen finansinntekt		79 497	1 332 042
Annen rentekostnad		3 986 230	2 569 547
Annen finanskostnad		456 612	202 012
Resultat av finansposter		-4 353 029	-1 425 881
Resultat før skattekostnad		-11 406 770	61 598
Skattekostnad på resultat	4	-2 509 491	13 553
Resultat		-8 897 279	48 045
Årsresultat	5	-8 897 279	48 045
Overføringer			
Avsatt til annen egenkapital		-8 897 279	48 045
Sum overføringer		-8 897 279	48 045

Utarbeidet av ECIT



Balanse			
Pegasus Helicopter AS			
Eiendeler	Note	2022	2021
Anleggsmidler			
Immaterielle eiendeler			
Goodwill	3	0	333 319
Sum immaterielle eiendeler		0	333 319
Varige driftsmidler			
Tomter, bygninger o.a. fast eiendom	3	2 163 176	2 163 176
Skip og flytende installasjoner	3	153 880 180	117 200 637
Driftsløsøre, inventar o.a. utstyr		969 412	1 446 325
Sum varige driftsmidler		157 012 768	120 810 139
Finansielle anleggsmidler			
Investeringer i aksjer og andeler	6	707 000	707 000
Andre fordringer		825 000	17 770
Sum finansielle anleggsmidler		1 532 000	724 770
Sum anleggsmidler		158 544 768	121 868 228
Omløpsmidler			
Lager av varer og annen beholdning		818 793	1 154 937
Fordringer			
Kundefordringer		6 452 087	4 775 871
Andre kortsiktige fordringer		6 098 497	11 713 287
Sum fordringer		12 550 583	16 489 158
Bankinnskudd, kontanter o.l.		813 366	766 023
Sum omløpsmidler		14 182 742	18 410 117
Sum eiendeler		172 727 510	140 278 345






Utarbeidet av ECIT



Balanse			
Pegasus Helicopter AS			
	Note	2022	2021
Egenkapital og gjeld			
Innskutt egenkapital			
Aksjekapital	7	5 343 750	5 343 750
Egne aksjer	7	-265 849	-399 575
Overkurs		1 257 888	1 257 888
Sum innskutt egenkapital		6 335 789	6 202 063
Opptjent egenkapital			
Annen egenkapital		22 647 792	30 853 798
Sum opptjent egenkapital		22 647 792	30 853 798
Sum egenkapital	5	28 983 581	37 055 860
Gjeld			
Avsetning for forpliktelser			
Utsatt skatt	4	7 616 692	10 126 183
Andre avsetninger for forpliktelser		13 113 082	9 308 829
Sum avsetning for forpliktelser		20 729 774	19 435 012
Annen langsiktig gjeld			
Gjeld til kredittinstitusjoner	8	101 019 285	72 948 695
Øvrig langsiktig gjeld		2 000 000	0
Sum annen langsiktig gjeld		103 019 285	72 948 695
Kortsiktig gjeld			
Gjeld til kredittinstitusjoner		10 596 111	3 502 513
Leverandørgjeld		2 555 793	1 836 130
Skyldig offentlige avgifter		1 762 866	2 086 187
Annen kortsiktig gjeld	9	5 080 100	3 413 947
Sum kortsiktig gjeld		19 994 870	10 838 778
Sum gjeld		143 743 928	103 222 485
Sum egenkapital og gjeld		172 727 510	140 278 345

Utarbeidet av ECIT



Balanse		
Pegasus Helicopter AS		
31.05.2023 13.06.2023		
Styret i Pegasus Helicopter AS		
 Petter Grendahl styreleder	 Tor Bratli styremedlem	 Gudmund Nordtun styremedlem
 Tore Strid styremedlem	 Jan-Roger Vrabel daglig leder	

Utarbeidet av ECIT



Indirekte kontantstrøm			
Pegasus Helicopter AS			
	Note	2022	2021
Likvider tilført/brukt på virksomheten:			
Årsresultat		-8 897 279	48 045
Tap/gevinst ved salg av anleggsmidler		-4 885 513	461 890
Ordinære avskrivninger		6 110 817	7 797 095
Endring i utsatt skatt		-2 509 491	13 553
Tilført fra årets virksomhet		-10 181 466	8 320 583
Endring i varelager		336 144	1 088 366
Endring i kundefordringer		-1 676 216	-2 600 014
Endring i leverandørgjeld		719 663	-899 485
Endring i andre tidsavgrensingsposter		12 779 644	-15 197 277
Netto kontantstrøm fra operasjonelle aktiviteter		1 977 770	-9 287 827
Likvider tilført/brukt på investeringer:			
Innbetalinger ved salg av varige driftsmidler		11 960 000	25 710 000
Utbetalinger ved kjøp av varige driftsmidler		49 054 614	253 968
Netto kontantstrøm fra investeringsaktiviteter		-37 094 614	25 456 032
Likvider tilført/brukt på finansiering:			
Nedbetaling av gammel gjeld		0	-26 127 783
Innbetalinger ved opptak av ny langsiktig gjeld		28 070 590	0
Netto endring i kassekreditt		7 093 598	0
Endring ved fusjon		0	105 570
Netto kontantstrøm fra finansieringsaktiviteter		35 164 188	-26 233 353
Netto endring i kontanter og kontantekvivaler		47 344	-10 065 148
Beh. av kont. og kontantekvivalenter ved per.		766 023	10 831 172
Beh. av kont. og kontantekvivalenter ved per.		813 367	766 023

Utarbeidet av ECIT



Regnskapsprinsipper

Årsregnskapet er satt opp i samsvar med regnskapslovens bestemmelser og god regnskapsskikk.

Valuta

Transaksjoner i utenlandsk valuta omregnes til kursen på transaksjonstidspunktet. Pengeposter i utenlandsk valuta omregnes til norske kroner ved å benytte balansedagens kurs. Ikke-pengeposter som måles til historisk kurs uttrykt i utenlandsk valuta, omregnes til norske kroner ved å benytte valutakursen på transaksjonstidspunktet. Ikke-pengeposter som måles til virkelig verdi uttrykt i utenlandsk valuta, omregnes til valutakursen fastsatt på måletidspunktet. Valutakursendringer resultatføres løpende i regnskapsperioden under andre finansposter.

Inntekter

Inntektsføring ved salg av varer skjer på leveringstidspunktet. Tjenester inntektsføres etter hvert som de leveres.

Skatt

Skattekostnaden i resultatregnskapet omfatter både periodens betalbare skatt og endring i utsatt skatt. Utsatt skatt er beregnet med 22 % på grunnlag av de midlertidige forskjeller som eksisterer mellom regnskapsmessige og skattemessige verdier, samt ligningsmessig underskudd til fremføring ved utgangen av regnskapsåret. Skatteøkende og skattereduserende midlertidige forskjeller som reverserer eller kan reverseres i samme periode er utlignet og nettoført. Netto utsatt skattefordel balanseføres i den grad det er sannsynlig at denne kan bli utnyttet.

Klassifisering og vurdering av balanseposter

Omløpsmidler og kortsiktig gjeld omfatter normalt poster som forfaller til betaling innen ett år etter balansedagen, samt poster som knytter seg til varekretsløpet. For andre poster enn kundefordringer omfattes poster som forfaller til betaling ett år etter transaksjonsdagen. Anleggsmidler omfatter eiendeler bestemt til varig eie og bruk.

Omløpsmidler vurderes til laveste verdi av anskaffelseskost og virkelig verdi. Kortsiktig gjeld balanseføres til nominelt beløp på etableringstidspunktet.

Anleggsmidler er vurdert til anskaffelseskost. Varige driftsmidler balanseføres og avskrives over driftsmidlets økonomiske levetid dersom de har antatt levetid over 3 år og har en kostpris som overstiger kr 15 000. Direkte vedlikehold av driftsmidler kostnadsføres løpende under driftskostnader, mens påkostninger eller forbedringer tillegges driftsmidlets kostpris og avskrives i takt med driftsmidlet. Varige driftsmidler nedskrives til gjenvinnbart beløp ved verdifall som forventes ikke å være forbigående. Nedskrivningen reverseres når grunnlaget for nedskrivningen ikke lenger er til stede. Langsiktig gjeld med unntak av andre avsetninger balanseføres til nominelt beløp på etableringstidspunktet.

Finansiell leasing av helikopter nedskrives lineært til restverdi av helikopter ved leasingperiodens slutt. Leaset helikopter er oppført som driftsmiddel i regnskapet, dette på grunn av at det vesentlige av den økonomiske risiko ligger hos leietaker. Leasing gjeld føres opp med reelle verdier.

Reservedeler helikopter

Reservedeler til helikopter er oppført som driftsmaterialer og er vurdert til anskaffelseskost. Det gjøres avsetning for ukurans etter en løpende vurdering.

Utarbeidet av ECIT



Datterselskap og tilknyttet selskap

Datterselskap og tilknyttede selskaper vurderes etter kostmetoden i selskapsregnskapet. Investeringen er vurdert til anskaffelseskost for aksjene med mindre nedskrivning har vært nødvendig. Det er foretatt nedskrivning til virkelig verdi når verdifall skyldes årsaker som ikke kan forventes å være forbigående og det må anses nødvendig etter god regnskapsskikk. Nedskrivninger er reversert når grunnlaget for nedskrivning ikke lenger er til stede.

Utbytte, konsernbidrag og andre utdelinger fra datterselskap er inntektsført samme år som det er avsatt i givers regnskap. Overstiger utbytte / konsernbidraget andelen av opptjent resultat etter anskaffelsestidspunktet, representerer den overskytende del tilbakebetaling av investert kapital, og utdelingene er fratrukket investeringens verdi i balansen til morselskapet.

Varer

Lager av innkjøpte varer er verdsatt til laveste av anskaffelseskost etter FIFO-prinsippet og virkelig verdi. Det foretas nedskrivning for påregnelig ukurans.

Fordringer

Kundefordringer og andre fordringer oppføres til pålydende etter fradrag for avsetning til forventet tap. Avsetning til tap gjøres på grunnlag av en individuell vurdering av de enkelte fordringene. For øvrige kundefordringer utføres en uspesifisert avsetning for å dekke forventet tap på krav.

Pensjoner - Innskuddsbasert ordning

Kostnaden til innskuddsbasert pensjonsordning tilsvarer periodens premie til forsikringsselskapet.

Kontantstrømpoppstilling

Kontantstrømpoppstillingen er utarbeidet etter den indirekte metoden. Kontanter og kontantekvivalenter omfatter kontanter, bankinnskudd og andre kortsiktige, likvide plasseringer.

Endring av regnskapsprinsipp

Selskapet har ikke endret regnskapsprinsipp fra 2021 til 2022.

Note 2 Lønnskostnader og ytelser, godtgjørelser til daglig leder, styret og revisor

Lønnskostnader

	2022	2021
Lønninger	14 006 138	15 818 235
Arbeidsgiveravgift	2 167 564	2 389 653
Pensjonskostnader	655 976	653 781
Andre ytelser	944 874	753 405
Sum	17 774 552	19 615 073

Selskapet har i 2022 sysselsatt 24 årsverk.



Note 3 Anleggsmidler

	Goodwill	Bygninger og tomter	Driftsløsøre, inventar ol.
Anskaffelseskost pr. 01.01.22	10 000 000	2 163 176	3 892 260
+ Tilgang kjøpte driftsmidler			19 719
- Avgang i året			
= Anskaffelseskost 31.12.22	10 000 000	2 163 176	3 911 979
Akkumulerte avskrivninger 31.12.22	10 000 000		3 195 796
= Bokført verdi 31.12.22	0	2 163 176	716 183
Årets ordinære avskrivninger	333 319		202 998
Økonomisk levetid			3-10 år
Avskrivningsplan	saldo 20%		

	Helikoptre	Transportmidler	Sum
Anskaffelseskost pr. 01.01.22	147 194 557	3 992 560	167 242 553
+ Tilgang kjøpte driftsmidler	49 034 895		49 054 614
- Avgang i året	12 162 442		12 162 442
= Anskaffelseskost 31.12.22	184 067 010	3 992 560	204 134 725
Akkumulerte avskrivninger 31.12.22	30 186 834	3 739 347	47 121 977
= Bokført verdi 31.12.22	153 880 176	253 213	157 012 748
Årets ordinære avskrivninger	5 280 852	293 648	6 110 817
Økonomisk levetid		5 år	
Avskrivningsplan	saldo 3%		

Selskapet eier leilighet i San Fulgencio i Spania. Leiligheten er ferieleilighet som benyttes av de ansatte. Det er ikke foretatt avskrivninger på leiligheten.



Note 4 Skatt

Årets skattekostnad	2022	2021
Resultatført skatt på ordinært resultat:		
Betalbar skatt	0	0
Endring i utsatt skatt	-2 509 491	13 553
Skattekostnad ordinært resultat	-2 509 491	13 553
Skattepliktig inntekt:		
Resultat før skatt	-11 406 770	61 598
Permanente forskjeller	0	0
Endring i midlertidige forskjeller	-2 656 486	-2 518 296
Skattepliktig inntekt	-14 063 256	-2 456 698
Betalbar skatt i balansen:		
Betalbar skatt på årets resultat	0	0
Sum betalbar skatt i balansen	0	0

Skatteeffekten av midlertidige forskjeller og underskudd til fremføring som har gitt opphav til utsatt skatt og utsatte skattefordeler, spesifisert på typer av midlertidige forskjeller

	2022	2021	Endring
Varige driftsmidler	46 928 268	41 031 274	-5 896 994
Varebeholdning	0	-557 394	-557 394
Fordringer	9 476	3 575	-5 902
Gevinst – og tapskonto	26 877 882	25 486 503	-1 391 378
Avsetninger mv	-16 336 013	-11 140 830	5 195 183
Sum	57 479 614	54 823 128	-2 656 486
Akkumulert fremførbart underskudd	-22 858 284	-8 795 028	14 063 256
Grunnlag for utsatt skatt	34 621 330	46 028 100	11 406 770
Utsatt skatt (22 %)	7 616 692	10 126 182	2 509 489

Note 5 Egenkapital

	Aksjekapital	Egne aksjer	Overkurs	Annen egenkapital	Sum egenkapital
Egenkapital pr. 01.01.2022	5 343 750	-399 575	1 257 888	30 853 798	37 055 860
Salg av egne aksjer		133 727		691 274	825 000
Årets resultat				-8 897 279	-8 897 279
Pr. 31.12.2022	5 343 750	-265 849	1 257 888	22 647 792	28 983 581

Utarbeidet av ECIT



Note 6 Datterselskap, TS og FKV

	Kontor- kommune	Eier- andel	Anskaffelses kost	Andel egenkapital	Andel resultat
DS/FKV/TS					
Pegasus Hangar AS	ULLENSAKER	35,0%	707 000	308 525	56 097
Sum			707 000	308 525	56 097

Note 7 Aksjonærer

Aksjekapitalen i Pegasus Helicopter AS pr. 31.12 består av:

	Antall	Pålydende	Bokført
Ordinære aksjer	2 375 000	2,3	5 343 750
Sum	2 375 000		5 343 750

Eierstruktur

De største aksjonærene i % pr. 31.12 var:

	Ordinære	Eierandel
Grøndahl Kapital AS	883 096	37,2
Sundt Air Holding AS	883 095	37,2
Fritzøe Skoger AS	174 940	7,4
Pegasus Helicopter AS	118 155	5,0
Vrabel AS	106 900	4,5
Munch Holding AS	44 250	1,9
Mathisen Eidsvold Værk ANS	43 054	1,8
Bjørn Ludvig Gustav Braathen	33 328	1,4
Erik Gunnar Braathen	33 328	1,4
Per Georg Braathen	33 327	1,4
Sum >1% eierandel	2 353 473	99,1
Sum øvrige	21 527	0,9
Totalt antall aksjer	2 375 000	100,0

Note 8 Pantstillelser og garantier

	31.12.2022	31.12.2021
Pantsikret gjeld, pantstillelser og garantier		
Langsiktig gjeld til kredittinstitusjoner	101 019 285	72 948 695
Sum	101 019 285	72 948 695

Regnskapsført verdi av pantsikrede eiendeler

Helikopter	153 880 180	117 200 637
Transportmidler	432 028	805 078
Sum	154 312 208	118 005 715

Utarbeidet av ECIT



Av langsiktig gjeld på kr 101 019 285 forfaller alt innen 5 år.

Note 9 Annen kortsiktig gjeld

	2022	2021
Annen kortsiktig gjeld		
Forskudd kunder og uopptjent inntekt	15 576	23 000
Kortsiktig avsetning for vedlikehold	3 222 931	1 832 001
Annen kortsiktig gjeld	1 841 593	1 558 947
Sum	5 080 100	3 413 947

Annen kortsiktig gjeld er periodiseringer og avsetninger for vedlikehold. Periodiserte kostnader for vedlikehold som ligger mer enn 1 år fram i tid er registrert på langsiktig gjeld med kr. 13 113 082 for 2022 og kr. 9 308 829 for 2021.

Note 10 Fortsatt drift

Det er ikke noe som indikerer at driften ikke kan fortsette. Styret vurderer at forutsetningen for fortsatt drift er til stede og årsregnskapet for 2022 er avlagt under denne forutsetningen.



Årsberetning 2022 Pegasus Helicopter AS

Virksomhetens art og hvor den drives

Pegasus Helicopter AS har drevet sin virksomhet ut i fra Pegasus Hangar bygget på Gardermoen vest (hovedbase), Oslo Lufthavn.

I regnskapsåret har virksomheten bestått av helikopterflyging innenfor områdene persontransport, kalking av vassdrag og beitemarker, skogvitalisering, skogbrannsløkking, foto/film, lasteflyging, linjeinspeksjon, søk og overvåkning. På Torp, Sola og Bergen er det egne avdelinger (sekundærbaser) som ivaretar oppdrag i Sør-Vest Norge. Drift og vedlikehold på de helikopter som selskapet disponerer er outsourcet til en ekstern aktør. Aktiviteten har i det vesentligste vært i Norge.

Rettsvisende oversikt over utvikling, resultat og stilling

	2022	2021	2020
Driftsinntekter	67 579 378	68 517 280	71 118 243
Driftsresultat	-7 053 741	1 487 479	11 280 980
Årsresultat	-8 897 279	48 045	5 994 859
Balansesum	172 727 510	140 278 345	173 053 913
Egenkapital	28 983 581	37 055 860	37 113 386
Egenkapitalprosent	16,78 %	26,42 %	21,45 %

Driftsinntektene fra 2021 til 2022 hadde en nedgang på 1,37 %. Samtidig ble årsresultatet redusert med 8 945 324,01. Skyldes blant annet økte kostnader for drivstoff, og fremmedytelse.

Etter styrets oppfatning gir det fremlagte resultatregnskapet og balanse med tilhørende noter et riktig uttrykk for resultatet i 2022, og den økonomiske stillingen ved årsskifte. Styret mener at årsregnskapet gir et rettsvisende bilde av selskapets eiendeler og gjeld, finansielle stilling og resultat.

Sentrale risikoer og usikkerhetsfaktorer

Drivstoffpriser, lovendringer og generelle rammebetingelser i føringer fra myndighetene.

Finansiell risiko

Valutakursendringer og renteendringer

Styreansvarsforsikring

Det er tegnet forsikring for styrets medlemmer og daglig leder for deres mulige ansvar overfor foretaket og tredjepersoner.

Forsknings- og utviklingsaktiviteter

Selskapet arbeider kontinuerlig med hensikt å få flere bruksområder for helikopter.

Fortsatt drift

Pegasus Helicopter AS har opparbeidet seg en god markedsposisjon, og i en grad som har stått til eierens forventninger. Selskapets økonomiske og finansielle stilling kan beskrives som god og styret bekrefter at utsiktene for at fortsatt god økonomisk drift er til stede. Regnskapet er avlagt under forutsetning om fortsatt drift. Det bekreftes herved at forutsetningene for fortsatt drift er til stede.

Utarbeidet av ECIT



Arbeidsmiljø

Arbeidsmiljøet i bedriften er etter vår oppfatning inkluderende og godt. Dette fremkommer også ved medarbeidersamtaler.

Legemeldt sykefravær har i 2022 vært på 1,54%. Av dette utgjør 0,07% korttidsfravær og 1,47% var langtidsfravær. Vi anser dette som tilfredsstillende, og det er ikke satt i verk spesielle tiltak på dette området.

Selskapet har ikke hatt noen skader eller ulykker i 2022.

Ytre miljø

Selskapets virksomhet forurenser ikke det ytre miljø i noen større grad enn det som er naturlig for slik virksomhet.

Likestilling

Selskapets ledelse er inneforstått med kravet om likestilling. Selskapet har i 2022 hatt 2 kvinnelige og 20 mannlige ansatte. Styret er bevisst at det kun er mannlige styremedlemmer og vil være motivert for å påvirke dette ved neste valg av styremedlemmer under ellers like vilkår.

Tiltak for å hindre diskriminering mv.

Arbeidsmiljøet betraktes som godt, og det er løpende vurderinger for tiltak som kan gi ytterligere forbedringer av miljøet. Selskapet arbeider aktivt for å hindre diskriminering på bakgrunn av hudfarge, språk mv.

Redegjørelse for årsregnskapet og resultatdisponering


Årets resultat etter skatter ble kr -8 897 279. Styret har valgt å overføre alt fra annen egenkapital.



Petter Grøndahl
styreleder


Tore Strid
styremedlem

GARDERMOEN 13.06.2023
31.05.2023


Tor Bratli
styremedlem


Jan-Roger Vrabel
daglig leder


Gudmund Nordtun
styremedlem



PROTOKOLL FRA ORDINÆR GENERALFORSAMLING PEGASUS HELICOPTER AS (org.nr 980247821)

Den 13. juni 2023 klokken 18:30 ble det avholdt ordinær generalforsamling i Pegasus helicopter AS i Professor Dahls gt. 26, Oslo

1. Åpning og fortegnelse over møtende aksjonærer

Tilstede:

Sundt Air Holding	v/Tor Bratli	883 095	aksjer
Grendahl Holding	v/Petter Grendahl	883 096	aksjer
Vrabel AS	v/Jan Roger Vrabel	106 900	aksjer
SUM	78,9%	1.873.090	aksjer

2. Valg av møteleder og en person til å medundertegne protokollen

Petter Grendahl velges til møteleder, Tore Strid og Tor Bratli ble valgt til å undertegne protokollen

3. Godkjenning av innkalling og dagsorden

Det fremkom ingen merknader til innkallingen og forslag til dagsorden

4. Behandling av årsberetning samt fastsettelse av resultatregnskap og balanse for 2022

Generalforsamlingen vedtok enstemmig det fremlagte årsregnskap og årsberetning. Revisjonsberetningen tas til etterretning.

5. Revisors honorar

Generalforsamlingen vedtok enstemmig at revisors honorar for 2022 dekkes etter regning.

6. Valg av styremedlemmer samt styreleder for 1. år

Sittende styret sitter 1 år til;
Petter Grendahl, styreleder
Tor Bratli, styremedlem
Gudmund Nordtun, styremedlem
Tore Strid, styremedlem

7. Godtgjørelse styret

Styret opprettholder styrehonorar, 60.000 kr til ordinært styremedlem og 100.000 kr til styreleder.

Det forelå ikke flere saker til behandling og møtet ble hevet



MEDLEM AV DEN NORSKE REVISORFORENING

Til generalforsamlingen i Pegasus Helicopter AS

Uavhengig revisors beretning

Konklusjon

Vi har revidert Pegasus Helicopter AS sitt årsregnskap som viser et underskudd på kr 8 897 279. Årsregnskapet består av balanse per 31. desember 2022, resultatregnskap og kontantstrømoppstilling for regnskapsåret avsluttet per denne datoen og noter til årsregnskapet, herunder et sammendrag av viktige regnskapsprinsipper.

Etter vår mening

- oppfyller årsregnskapet gjeldende lovkrav, og
- gir årsregnskapet et rettviseende bilde av selskapets finansielle stilling per 31. desember 2022 og av dets resultat og kontantstrømmer for regnskapsåret avsluttet per denne datoen i samsvar med regnskapslovens regler og god regnskapsskikk i Norge.

Grunnlag for konklusjonen

Vi har gjennomført revisjonen i samsvar med de internasjonale revisjonsstandardene International Standards on Auditing (ISA-ene). Våre oppgaver og plikter i henhold til disse standardene er beskrevet nedenfor under "Revisors oppgaver og plikter ved revisjonen av årsregnskapet". Vi er uavhengige av selskapet slik det kreves i lov, forskrift og International Code of Ethics for Professional Accountants (inkludert internasjonale uavhengighetsstandarder) utstedt av the International Ethics Standards Board for Accountants (IESBA-reglene), og vi har overholdt våre øvrige etiske forpliktelser i samsvar med disse kravene. Innhentet revisjonsbevis er etter vår vurdering tilstrekkelig og hensiktsmessig som grunnlag for vår konklusjon.

Øvrig informasjon

Styret og daglig leder (ledelsen) er ansvarlig for informasjonen i årsberetningen. Vår konklusjon om årsregnskapet ovenfor dekker ikke informasjonen i årsberetningen.

I forbindelse med revisjonen av årsregnskapet er det vår oppgave å lese årsberetningen. Formålet er å vurdere hvorvidt det foreligger vesentlig inkonsistens mellom årsberetningen og årsregnskapet og den kunnskap vi har opparbeidet oss under revisjonen av årsregnskapet, eller hvorvidt informasjon i årsberetningen ellers fremstår som vesentlig feil. Vi har plikt til å rapportere dersom årsberetningen fremstår som vesentlig feil. Vi har ingenting å rapportere i så henseende.

Basert på kunnskapen vi har opparbeidet oss i revisjonen, mener vi at årsberetningen

- er konsistent med årsregnskapet og
- inneholder de opplysninger som skal gis i henhold til gjeldende lovkrav.

Ledelsens ansvar for årsregnskapet

Styret og daglig leder (ledelsen) er ansvarlig for å utarbeide årsregnskapet og for at det gir et rettviseende bilde i samsvar med regnskapslovens regler og god regnskapsskikk i Norge. Ledelsen er også ansvarlig for slik intern kontroll som den finner nødvendig for å kunne utarbeide et årsregnskap som ikke inneholder vesentlig feilinformasjon, verken som følge av misligheter eller utilsiktede feil.

POSTADRESSE
Engebrets vei 3
0275 Oslo

BESØKSADRESSE
Engebrets vei 3
0275 Oslo

TELEFON
+47 414 00 944

E-POST
einar@amicarevisjon.no

BANKGIRO
1503 54 68797

ORG. NR.
914 601 398 MVA



MEDLEM AV DEN NORSKE REVISORFORENING

Pegasus Helicopter AS - Revisors beretning 2022 – side 2

Ved utarbeidelsen av årsregnskapet må ledelsen ta standpunkt til selskapets evne til fortsatt drift og opplyse om forhold av betydning for fortsatt drift. Forutsetningen om fortsatt drift skal legges til grunn for årsregnskapet så lenge det ikke er sannsynlig at virksomheten vil bli avviklet.

Revisors oppgaver og plikter ved revisjonen av årsregnskapet

Vårt mål er å oppnå betryggende sikkerhet for at årsregnskapet som helhet ikke inneholder vesentlig feilinformasjon, verken som følge av misligheter eller utilsiktede feil, og å avgi en revisjonsberetning som inneholder vår konklusjon. Betryggende sikkerhet er en høy grad av sikkerhet, men ingen garanti for at en revisjon utført i samsvar med ISA-ene, alltid vil avdekke vesentlig feilinformasjon som eksisterer. Feilinformasjon kan oppstå som følge av misligheter eller utilsiktede feil. Feilinformasjon blir vurdert som vesentlig dersom den enkeltvis eller samlet med rimelighet kan forventes å påvirke økonomiske beslutninger som brukerne foretar basert på årsregnskapet.

For videre beskrivelse av revisors oppgaver og plikter vises det til:
<https://revisorforeningen.no/revisjonsberetninger>

Oslo, 13. juni 2023

Amica Revisjon AS

Einar Finnanger
Statsautorisert revisor

POSTADRESSE
Engbrets vei 3
0275 Oslo

BESØKSADRESSE
Engbrets vei 3
0275 Oslo

TELEFON
+47 414 00 944

E-POST
einar@amicarevisjon.no

BANKGIRO
1503 54 68797

ORG. NR.
914 601 398 MVA



Årsregnskap 2022 for Pegasus Helicopter AS

- Resultatregnskap
- Balanse
- Noter til regnskapet
- Årsberetning
- Revisors beretning

Utarbeidet av:





Resultatregnskap			
Pegasus Helicopter AS			
Driftsinntekter og driftskostnader	Note	2022	2021
Salgsinntekt		62 691 626	67 858 280
Annen driftsinntekt		4 887 753	659 000
Sum driftsinntekter		67 579 378	68 517 280
Varekostnad		38 076 561	27 802 626
Lønnskostnad	2	17 774 552	19 615 073
Avskrivning av driftsmidler og immaterielle eiendeler ³		6 110 817	7 797 095
Annen driftskostnad		12 671 189	11 815 006
Sum driftskostnader		74 633 119	67 029 801
Driftsresultat		-7 053 741	1 487 479
Finansinntekter og finanskostnader			
Annen renteinntekt		10 316	13 636
Annen finansinntekt		79 497	1 332 042
Annen rentekostnad		3 986 230	2 569 547
Annen finanskostnad		456 612	202 012
Resultat av finansposter		-4 353 029	-1 425 881
Resultat før skattekostnad		-11 406 770	61 598
Skattekostnad på resultat	4	-2 509 491	13 553
Resultat		-8 897 279	48 045
Årsresultat	5	-8 897 279	48 045
Overføringer			
Avsatt til annen egenkapital		-8 897 279	48 045
Sum overføringer		-8 897 279	48 045

Utarbeidet av ECIT



Balanse			
Pegasus Helicopter AS			
Eiendeler	Note	2022	2021
Anleggsmidler			
Immaterielle eiendeler			
Goodwill	3	0	333 319
Sum immaterielle eiendeler		0	333 319
Varige driftsmidler			
Tomter, bygninger o.a. fast eiendom	3	2 163 176	2 163 176
Skip og flytende installasjoner	3	153 880 180	117 200 637
Driftsløsøre, inventar o.a. utstyr		969 412	1 446 325
Sum varige driftsmidler		157 012 768	120 810 139
Finansielle anleggsmidler			
Investeringer i aksjer og andeler	6	707 000	707 000
Andre fordringer		825 000	17 770
Sum finansielle anleggsmidler		1 532 000	724 770
Sum anleggsmidler		158 544 768	121 868 228
Omløpsmidler			
Lager av varer og annen beholdning		818 793	1 154 937
Fordringer			
Kundefordringer		6 452 087	4 775 871
Andre kortsiktige fordringer		6 098 497	11 713 287
Sum fordringer		12 550 583	16 489 158
Bankinnskudd, kontanter o.l.		813 366	766 023
Sum omløpsmidler		14 182 742	18 410 117
Sum eiendeler		172 727 510	140 278 345

Utarbeidet av ECIT



Balanse			
Pegasus Helicopter AS			
	Note	2022	2021
Egenkapital og gjeld			
Innskutt egenkapital			
Aksjekapital	7	5 343 750	5 343 750
Egne aksjer	7	-265 849	-399 575
Overkurs		1 257 888	1 257 888
Sum innskutt egenkapital		6 335 789	6 202 063
Opptjent egenkapital			
Annen egenkapital		22 647 792	30 853 798
Sum opptjent egenkapital		22 647 792	30 853 798
Sum egenkapital	5	28 983 581	37 055 860
Gjeld			
Avsetning for forpliktelser			
Utsatt skatt	4	7 616 692	10 126 183
Andre avsetninger for forpliktelser		13 113 082	9 308 829
Sum avsetning for forpliktelser		20 729 774	19 435 012
Annen langsiktig gjeld			
Gjeld til kredittinstitusjoner	8	101 019 285	72 948 695
Øvrig langsiktig gjeld		2 000 000	0
Sum annen langsiktig gjeld		103 019 285	72 948 695
Kortsiktig gjeld			
Gjeld til kredittinstitusjoner		10 596 111	3 502 513
Leverandørgjeld		2 555 793	1 836 130
Skyldig offentlige avgifter		1 762 866	2 086 187
Annen kortsiktig gjeld	9	5 080 100	3 413 947
Sum kortsiktig gjeld		19 994 870	10 838 778
Sum gjeld		143 743 928	103 222 485
Sum egenkapital og gjeld		172 727 510	140 278 345

Utarbeidet av ECI



Balanse

Pegasus Helicopter AS

13.06.2023

Styret i Pegasus Helicopter AS

Petter Grendahl
styreleder

Tor Bratli
styremedlem

Gudmund Nordtun
styremedlem

Tore Strid
styremedlem

Jan-Roger Vrabel
daglig leder

Utarbeidet av ECIT



Indirekte kontantstrøm			
Pegasus Helicopter AS			
	Note	2022	2021
Likvider tilført/brukt på virksomheten:			
Årsresultat		-8 897 279	48 045
Tap/gevinst ved salg av anleggsmidler		-4 885 513	461 890
Ordinære avskrivninger		6 110 817	7 797 095
Endring i utsatt skatt		-2 509 491	13 553
Tilført fra årets virksomhet		-10 181 466	8 320 583
Endring i varelager		336 144	1 088 366
Endring i kundefordringer		-1 676 216	-2 600 014
Endring i leverandørgjeld		719 663	-899 485
Endring i andre tidsavgrensningsposter		12 779 644	-15 197 277
Netto kontantstrøm fra operasjonelle aktiviteter		1 977 770	-9 287 827
Likvider tilført/brukt på investeringer:			
Innbetalinger ved salg av varige driftsmidler		11 960 000	25 710 000
Utbetalinger ved kjøp av varige driftsmidler		49 054 614	253 968
Netto kontantstrøm fra investeringsaktiviteter		-37 094 614	25 456 032
Likvider tilført/brukt på finansiering:			
Nedbetaling av gammel gjeld		0	-26 127 783
Innbetalinger ved opptak av ny langsiktig gjeld		28 070 590	0
Netto endring i kassekreditt		7 093 598	0
Endring ved fusjon		0	105 570
Netto kontantstrøm fra finansieringsaktiviteter		35 164 188	-26 233 353
Netto endring i kontanter og kontantekvivaler		47 344	-10 065 148
Beh. av kont. og kontantekvivalenter ved per.		766 023	10 831 172
Beh. av kont. og kontantekvivalenter ved per.		813 367	766 023

Utarbeidet av ECIT



Regnskapsprinsipper

Årsregnskapet er satt opp i samsvar med regnskapslovens bestemmelser og god regnskapsskikk.

Valuta

Transaksjoner i utenlandsk valuta omregnes til kursen på transaksjonstidspunktet. Pengeposter i utenlandsk valuta omregnes til norske kroner ved å benytte balansedagens kurs. Ikke-pengeposter som måles til historisk kurs uttrykt i utenlandsk valuta, omregnes til norske kroner ved å benytte valutakursen på transaksjonstidspunktet. Ikke-pengeposter som måles til virkelig verdi uttrykt i utenlandsk valuta, omregnes til valutakursen fastsatt på måletidspunktet. Valutakursendringer resultatføres løpende i regnskapsperioden under andre finansposter.

Inntekter

Inntektsføring ved salg av varer skjer på leveringstidspunktet. Tjenester inntektsføres etter hvert som de leveres.

Skatt

Skattekostnaden i resultatregnskapet omfatter både periodens betalbare skatt og endring i utsatt skatt. Utsatt skatt er beregnet med 22 % på grunnlag av de midlertidige forskjeller som eksisterer mellom regnskapsmessige og skattemessige verdier, samt ligningsmessig underskudd til fremføring ved utgangen av regnskapsåret. Skatteøkende og skattereduserende midlertidige forskjeller som reverserer eller kan reverseres i samme periode er utlignet og nettoført. Netto utsatt skattefordel balanseføres i den grad det er sannsynlig at denne kan bli utnyttet.

Klassifisering og vurdering av balanseposter

Omløpsmidler og kortsiktig gjeld omfatter normalt poster som forfaller til betaling innen ett år etter balansedagen, samt poster som knytter seg til varekretsløpet. For andre poster enn kundefordringer omfattes poster som forfaller til betaling ett år etter transaksjonsdagen. Anleggsmidler omfatter eiendeler bestemt til varig eie og bruk.

Omløpsmidler vurderes til laveste verdi av anskaffelseskost og virkelig verdi. Kortsiktig gjeld balanseføres til nominelt beløp på etableringstidspunktet.

Anleggsmidler er vurdert til anskaffelseskost. Varige driftsmidler balanseføres og avskrives over driftsmidlets økonomiske levetid dersom de har antatt levetid over 3 år og har en kostpris som overstiger kr 15 000. Direkte vedlikehold av driftsmidler kostnadsføres løpende under driftskostnader, mens påkostninger eller forbedringer tillegges driftsmidlets kostpris og avskrives i takt med driftsmidlet. Varige driftsmidler nedskrives til gjenvinnbart beløp ved verdifall som forventes ikke å være forbigående. Nedskrivningen reverseres når grunnlaget for nedskrivningen ikke lenger er til stede. Langsiktig gjeld med unntak av andre avsetninger balanseføres til nominelt beløp på etableringstidspunktet.

Finansiell leasing av helikopter nedskrives lineært til restverdi av helikopter ved leasingperiodens slutt. Leaset helikopter er oppført som driftsmiddel i regnskapet, dette på grunn av at det vesentlige av den økonomiske risiko ligger hos leietaker. Leasing gjeld føres opp med reelle verdier.

Reservedeler helikopter

Reservedeler til helikopter er oppført som driftsmaterialer og er vurdert til anskaffelseskost. Det gjøres avsetning for ukurans etter en løpende vurdering.

Utarbeidet av ECIT



Datterselskap og tilknyttet selskap

Datterselskap og tilknyttede selskaper vurderes etter kostmetoden i selskapsregnskapet. Investeringen er vurdert til anskaffelseskost for aksjene med mindre nedskrivning har vært nødvendig. Det er foretatt nedskrivning til virkelig verdi når verdifall skyldes årsaker som ikke kan forventes å være forbigående og det må anses nødvendig etter god regnskapsskikk. Nedskrivninger er reversert når grunnlaget for nedskrivning ikke lenger er til stede.

Utbytte, konsernbidrag og andre utdelinger fra datterselskap er inntektsført samme år som det er avsatt i givers regnskap. Overstiger utbytte / konsernbidraget andelen av opptjent resultat etter anskaffelsestidspunktet, representerer den overskytende del tilbakebetaling av investert kapital, og utdelingene er fratrukket investeringens verdi i balansen til morselskapet.

Varer

Lager av innkjøpte varer er verdsatt til laveste av anskaffelseskost etter FIFO-prinsippet og virkelig verdi. Det foretas nedskrivning for påregnelig ukurans.

Fordringer

Kundefordringer og andre fordringer oppføres til pålydende etter fradrag for avsetning til forventet tap. Avsetning til tap gjøres på grunnlag av en individuell vurdering av de enkelte fordringene. For øvrige kundefordringer utføres en uspesifisert avsetning for å dekke forventet tap på krav.

Pensjoner - Innskuddsbasert ordning

Kostnaden til innskuddsbasert pensjonsordning tilsvarer periodens premie til forsikringsselskapet.

Kontantstrømoppstilling

Kontantstrømoppstillingen er utarbeidet etter den indirekte metoden. Kontanter og kontantekvivalenter omfatter kontanter, bankinnskudd og andre kortsiktige, likvide plasseringer.

Endring av regnskapsprinsipp

Selskapet har ikke endret regnskapsprinsipp fra 2021 til 2022.

Note 2 Lønnskostnader og ytelser, godtgjørelser til daglig leder, styret og revisor

Lønnskostnader

	2022	2021
Lønninger	14 006 138	15 818 235
Arbeidsgiveravgift	2 167 564	2 389 653
Pensjonskostnader	655 976	653 781
Andre ytelser	944 874	753 405
Sum	17 774 552	19 615 073

Selskapet har i 2022 sysselsatt 24 årsverk.



Note 3 Anleggsmidler

	Goodwill	Bygninger og tomter	Driftsløsøre, inventar ol.
Anskaffelseskost pr. 01.01.22	10 000 000	2 163 176	3 892 260
+ Tilgang kjøpte driftsmidler			19 719
- Avgang i året			
= Anskaffelseskost 31.12.22	10 000 000	2 163 176	3 911 979
Akkumulerte avskrivninger 31.12.22	10 000 000		3 195 796
= Bokført verdi 31.12.22	0	2 163 176	716 183
Årets ordinære avskrivninger	333 319		202 998
Økonomisk levetid			3-10 år
Avskrivningsplan	saldo 20%		

	Helikoptre	Transportmidler	Sum
Anskaffelseskost pr. 01.01.22	147 194 557	3 992 560	167 242 553
+ Tilgang kjøpte driftsmidler	49 034 895		49 054 614
- Avgang i året	12 162 442		12 162 442
= Anskaffelseskost 31.12.22	184 067 010	3 992 560	204 134 725
Akkumulerte avskrivninger 31.12.22	30 186 834	3 739 347	47 121 977
= Bokført verdi 31.12.22	153 880 176	253 213	157 012 748
Årets ordinære avskrivninger	5 280 852	293 648	6 110 817
Økonomisk levetid		5 år	
Avskrivningsplan	saldo 3%		

Selskapet eier leilighet i San Fulgencio i Spania. Leiligheten er ferieleilighet som benyttes av de ansatte. Det er ikke foretatt avskrivninger på leiligheten.



Note 4 Skatt

Årets skattekostnad	2022	2021
Resultatført skatt på ordinært resultat:		
Betalbar skatt	0	0
Endring i utsatt skatt	-2 509 491	13 553
Skattekostnad ordinært resultat	-2 509 491	13 553
Skattepliktig inntekt:		
Resultat før skatt	-11 406 770	61 598
Permanente forskjeller	0	0
Endring i midlertidige forskjeller	-2 656 486	-2 518 296
Skattepliktig inntekt	-14 063 256	-2 456 698
Betalbar skatt i balansen:		
Betalbar skatt på årets resultat	0	0
Sum betalbar skatt i balansen	0	0

Skatteeffekten av midlertidige forskjeller og underskudd til fremføring som har gitt opphav til utsatt skatt og utsatte skattefordeler, spesifisert på typer av midlertidige forskjeller

	2022	2021	Endring
Varige driftsmidler	46 928 268	41 031 274	-5 896 994
Varebeholdning	0	-557 394	-557 394
Fordringer	9 476	3 575	-5 902
Gevinst – og tapskonto	26 877 882	25 486 503	-1 391 378
Avsetninger mv	-16 336 013	-11 140 830	5 195 183
Sum	57 479 614	54 823 128	-2 656 486
Akkumulert fremførbart underskudd	-22 858 284	-8 795 028	14 063 256
Grunnlag for utsatt skatt	34 621 330	46 028 100	11 406 770
Utsatt skatt (22 %)	7 616 692	10 126 182	2 509 489

Note 5 Egenkapital

	Aksjekapital	Egne aksjer	Overkurs	Annen egenkapital	Sum egenkapital
Egenkapital pr. 01.01.2022	5 343 750	-399 575	1 257 888	30 853 798	37 055 860
Salg av egne aksjer		133 727		691 274	825 000
Årets resultat				-8 897 279	-8 897 279
Pr. 31.12.2022	5 343 750	-265 849	1 257 888	22 647 792	28 983 581

Utarbeidet av ECIT



Note 6 Datterselskap, TS og FKV

	Kontor- kommune	Eier- andel	Anskaffelses kost	Andel egenkapital	Andel resultat
DS/FKV/TS					
Pegasus Hangar AS	ULLENSAKER	35,0%	707 000	308 525	56 097
Sum			707 000	308 525	56 097

Note 7 Aksjonærer

Aksjekapitalen i Pegasus Helicopter AS pr. 31.12 består av:

	Antall	Pålydende	Bokført
Ordinære aksjer	2 375 000	2,3	5 343 750
Sum	2 375 000		5 343 750

Eierstruktur

De største aksjonærene i % pr. 31.12 var:

	Ordinære	Eierandel
Grendahl Kapital AS	883 096	37,2
Sundt Air Holding AS	883 095	37,2
Fritzøe Skoger AS	174 940	7,4
Pegasus Helicopter AS	118 155	5,0
Vrabel AS	106 900	4,5
Munch Holding AS	44 250	1,9
Mathisen Eidsvold Værk ANS	43 054	1,8
Bjørn Ludvig Gustav Braathen	33 328	1,4
Erik Gunnar Braathen	33 328	1,4
Per Georg Braathen	33 327	1,4
Sum >1% eierandel	2 353 473	99,1
Sum øvrige	21 527	0,9
Totalt antall aksjer	2 375 000	100,0

Note 8 Pantstillelser og garantier

	31.12.2022	31.12.2021
Pantsikret gjeld, pantstillelser og garantier		
Langsiktig gjeld til kredittinstitusjoner	101 019 285	72 948 695
Sum	101 019 285	72 948 695

Regnskapsført verdi av pantsikrede eiendeler

Helikopter	153 880 180	117 200 637
Transportmidler	432 028	805 078
Sum	154 312 208	118 005 715

Utarbeidet av ECIT



Av langsiktig gjeld på kr 101 019 285 forfaller alt innen 5 år.

Note 9 Annen kortsiktig gjeld

	2022	2021
Annen kortsiktig gjeld		
Forskudd kunder og uopptjent inntekt	15 576	23 000
Kortsiktig avsetning for vedlikehold	3 222 931	1 832 001
Annen kortsiktig gjeld	1 841 593	1 558 947
Sum	5 080 100	3 413 947

Annen kortsiktig gjeld er periodiseringer og avsetninger for vedlikehold. Periodiserte kostnader for vedlikehold som ligger mer enn 1 år fram i tid er registrert på langsiktig gjeld med kr. 13 113 082 for 2022 og kr. 9 308 829 for 2021.

Note 10 Fortsatt drift

Det er ikke noe som indikerer at driften ikke kan fortsette. Styret vurderer at forutsetningen for fortsatt drift er til stede og årsregnskapet for 2022 er avlagt under denne forutsetningen.