



## ÅRSREGNSKAPET FOR REGNSKAPSÅRET 2024 - GENERELL INFORMASJON

### Enheten

Organisasjonsnummer: 833 208 632  
Organisasjonsform: Aksjeselskap  
Foretaksnavn: BEST GLOBAL LOGISTICS NORWAY AS  
Forretningsadresse: Valhallavegen 6  
2060 GARDERMOEN

### Regnskapsår

Årsregnskapets periode: 01.01.2024 - 31.12.2024

### Konsern

Morselskap i konsern: Nei

### Regnskapsregler

Regler for små foretak benyttet: Nei  
Benyttet ved utarbeidelsen av årsregnskapet til selskapet: Regnskapslovens alminnelige regler

### Årsregnskapet fastsatt av kompetent organ

Bekreftet av representant for selskapet: Kate Martine Nilsen-Moe  
Dato for fastsettelse av årsregnskapet: 30.06.2025

### Grunnlag for avgivelse

År 2024: Årsregnskapet er elektronisk innlevert  
År 2023: Tall er hentet fra elektronisk innlevert årsregnskap fra 2024

*Det er ikke krav til at årsregnskapet m.v. som sendes til Regnskapsregisteret er undertegnet. Kontrollen på at dette er utført ligger hos revisor/enhetens øverste organ. Sikkerheten ivaretas ved at innsender har rolle/rettighet for innsending av årsregnskapet via Altinn, og ved at det bekreftes at årsregnskapet er fastsatt av kompetent organ.*

Brønnøysundregistrene, 09.09.2025



## Resultatregnskap

Beløp i: NOK	Note	2024	2023
<strong>RESULTATREGNSKAP</strong>			
<strong>Inntekter</strong>			
Driftsinntekter		226 117 568	433 040 162
Annen driftsinntekt		128 239	
<strong>Sum inntekter</strong>	1, 2	<strong>226 245 807</strong>	<strong>433 040 162</strong>
<strong>Kostnader</strong>			
Varekostnad	1	154 490 868	310 361 716
Lønnskostnad	3	40 180 844	46 215 356
Ordinære avskrivninger	4	1 313 409	1 365 831
Nedskrivning av varige driftsmidler og immaterielle eiendeler	4	1 831 263	
Annen driftskostnad	1, 3, 4	38 393 110	44 921 200
<strong>Sum kostnader</strong>		<strong>236 209 494</strong>	<strong>402 864 104</strong>
<strong>Driftsresultat</strong>		<strong>-9 963 687</strong>	<strong>30 176 058</strong>
<strong>Finansinntekter og finanskostnader</strong>			
Annen renteinntekt		290 347	353 754
Andre finansinntekter		953 217	8 256 795
<strong>Sum finansinntekter</strong>		<strong>1 243 564</strong>	<strong>8 610 549</strong>
Annen rentekostnad	1	50 232	24 115
Annen finanskostnad		805 642	8 129 017
<strong>Sum finanskostnader</strong>		<strong>855 874</strong>	<strong>8 153 132</strong>
<strong>Netto finans</strong>		<strong>387 691</strong>	<strong>457 418</strong>
<strong>Resultat før skattekostnad</strong>		<strong>-9 575 996</strong>	<strong>30 633 475</strong>
Skattekostnad på resultat	5	-2 092 301	6 767 278
<strong>Årsresultat</strong>		<strong>-7 483 695</strong>	<strong>23 866 197</strong>
<strong>Årsresultat etter minoritetsinteresser</strong>		<strong>-7 483 695</strong>	<strong>23 866 197</strong>
<strong>Totalresultat</strong>		<strong>-7 483 695</strong>	<strong>23 866 197</strong>



## Resultatregnskap

<b>Beløp i: NOK</b>	<b>Note</b>	<b>2024</b>	<b>2023</b>
<b>Overføringer og disponeringer</b>			
Avgitt konsernbidrag			15 656 772
Avsatt til annen egenkapital			8 209 425
Overført fra annen egenkapital		-7 483 695	
<b>Sum overføringer og disponeringer</b>	<b>6</b>	<b>-7 483 695</b>	<b>23 866 197</b>



## Balanse

Beløp i: NOK	Note	2024	2023
<b>BALANSE - EIENDELER</b>			
<b>Anleggsmidler</b>			
<b>Immaterielle eiendeler</b>			
Utsatt skattefordel	5	935 150	202 976
<b>Sum immaterielle eiendeler</b>		<b>935 150</b>	<b>202 976</b>
<b>Varige driftsmidler</b>			
Fast eiendom		1 058 405	1 018 305
Transportmidler	7		17 831
Maskiner, inventar o.l.	7	1 375 245	3 890 408
<b>Sum varige driftsmidler</b>	4	<b>2 433 650</b>	<b>4 926 543</b>
<b>Sum anleggsmidler</b>		<b>3 368 800</b>	<b>5 129 519</b>
<b>Omløpsmidler</b>			
<b>Varer</b>			
<b>Fordringer</b>			
Kundefordringer	1, 7	34 857 905	81 484 285
Andre kortsiktige fordringer		1 322 015	1 533 811
Konsernfordringer	1	6 475 761	12 878 209
<b>Sum fordringer</b>		<b>42 655 681</b>	<b>95 896 305</b>
<b>Bankinnskudd, kontanter og lignende</b>			
Bankinnskudd, kontanter o.l.	10	9 242 079	12 084 067
<b>Sum bankinnskudd, kontanter og lignende</b>		<b>9 242 079</b>	<b>12 084 067</b>
<b>Sum omløpsmidler</b>		<b>51 897 760</b>	<b>107 980 372</b>
<b>SUM EIENDELER</b>		<b>55 266 561</b>	<b>113 109 891</b>

## BALANSE - EGENKAPITAL OG GJELD

### Egenkapital

#### Innskutt egenkapital



## Balanse

Beløp i: NOK	Note	2024	2023
Aksjekapital (50 aksjer á kr 10.000)	8	6 500 000	6 500 000
<b>Sum innskutt egenkapital</b>		<b>6 500 000</b>	<b>6 500 000</b>
<b>Opptjent egenkapital</b>			
Annen egenkapital		10 074 411	12 507 013
<b>Sum opptjent egenkapital</b>		<b>10 074 411</b>	<b>12 507 013</b>
<b>Sum egenkapital</b>	6	<b>16 574 411</b>	<b>19 007 013</b>
<b>Gjeld</b>			
<b>Langsiktig gjeld</b>			
Utsatt skatt	5		
<b>Annen langsiktig gjeld</b>			
Gjeld til kredittinstitusjoner	9		20 476
Øvrig langsiktig gjeld	9		
<b>Sum annen langsiktig gjeld</b>			<b>20 476</b>
<b>Sum langsiktig gjeld</b>		<b>0</b>	<b>20 476</b>
<b>Kortsiktig gjeld</b>			
Leverandørgjeld	1	20 623 370	58 620 175
Betalbar skatt	5		2 470 218
Skyldige offentlige avgifter		2 582 397	3 222 167
Utbytte	6		
Gjeld til selskap i samme konsern	1	2 064 094	20 072 784
Annen kortsiktig gjeld		13 422 289	9 697 059
<b>Sum kortsiktig gjeld</b>		<b>38 692 149</b>	<b>94 082 403</b>
<b>Sum gjeld</b>		<b>38 692 149</b>	<b>94 102 878</b>
<b>SUM EGENKAPITAL OG GJELD</b>		<b>55 266 561</b>	<b>113 109 891</b>



## Brønnøysundregistrene

### ÅRSREGNSKAP FOR REGNSKAPSÅRET 2024 - GENERELL INFORMASJON

Journalnummer: 2025 714596

#### Enheten

Organisasjonsnummer: 833 208 632  
Organisasjonsform: Aksjeselskap  
Foretaksnavn: BEST GLOBAL LOGISTICS NORWAY AS  
Forretningsadresse: Valhallavegen 6  
2060 GARDERMOEN

#### Regnskapsår

Årsregnskapets periode: 01.01.2024 - 31.12.2024

#### Konsern

Morselskap i konsern: Nei

#### Regnskapsregler

Regler for små foretak benyttet: Nei  
Benyttet ved utarbeidelsen av  
årsregnskapet til selskapet: Regnskapslovens alminnelige regler

#### Årsregnskapet fastsatt av kompetent organ

Bekreftet av representant for selskapet: Kate Martine Nilsen-Moe  
Dato for fastsettelse av årsregnskapet: 30.06.2025

#### Revisjon

Årsregnskapet er utarbeidet av ekstern  
autorisert regnskapsfører: Ja

#### Grunnlag for avgivelse

År 2024: Årsregnskap er elektronisk innlevert.  
År 2023: Tall er hentet fra elektronisk innlevert årsregnskap fra 2024.

*Det er ikke krav til at årsregnskapet m.v. som sendes til Regnskapsregisteret er undertegnet. Kontrollen på at dette er utført ligger hos revisor/enhetens øverste organ. Sikkerheten ivaretas ved at innsender har rolle/rettighet for innsending av årsregnskapet via Altinn, og ved at det bekreftes at årsregnskapet er fastsatt av kompetent organ.*

Brønnøysundregistrene, 30.07.2025



Organisasjonsnr: 833 208 632  
BEST GLOBAL LOGISTICS NORWAY AS

## RESULTATREGNSKAP

Beløp i: NOK	Note	2024	2023
<b>RESULTATREGNSKAP</b>			
<b>Inntekter</b>			
Driftsinntekter		226 117 568	433 040 162
Annen driftsinntekt		128 239	
<b>Sum inntekter</b>	<b>1, 2</b>	<b>226 245 807</b>	<b>433 040 162</b>
<b>Kostnader</b>			
Varekostnad	1	154 490 868	310 361 716
Lønnskostnad	3	40 180 844	46 215 356
Ordinære avskrivninger	4	1 313 409	1 365 831
Nedskrivning av varige driftsmidler og immaterielle eiendeler	4	1 831 263	
Annen driftskostnad	1, 3, 4	38 393 110	44 921 200
<b>Sum kostnader</b>		<b>236 209 494</b>	<b>402 864 104</b>
<b>Driftsresultat</b>		<b>-9 963 687</b>	<b>30 176 058</b>
<b>Finansinntekter og finanskostnader</b>			
Annen renteinntekt		290 347	353 754
Andre finansinntekter		953 217	8 256 795
<b>Sum finansinntekter</b>		<b>1 243 564</b>	<b>8 610 549</b>
Annen rentekostnad	1	50 232	24 115
Annen finanskostnad		805 642	8 129 017
<b>Sum finanskostnader</b>		<b>855 874</b>	<b>8 153 132</b>
<b>Netto finans</b>		<b>387 691</b>	<b>457 418</b>
<b>Resultat før skattekostnad</b>		<b>-9 575 996</b>	<b>30 633 475</b>
Skattekostnad på resultat	5	-2 092 301	6 767 278
<b>Årsresultat</b>		<b>-7 483 695</b>	<b>23 866 197</b>
<b>Årsresultat etter minoritetsinteresser</b>		<b>-7 483 695</b>	<b>23 866 197</b>
<b>Totalresultat</b>		<b>-7 483 695</b>	<b>23 866 197</b>
<b>Overføringer og disponeringer</b>			
Avgitt konsernbidrag			15 656 772
Avsatt til annen egenkapital			8 209 425
Overført fra annen egenkapital		-7 483 695	
<b>Sum overføringer og disponeringer</b>	<b>6</b>	<b>-7 483 695</b>	<b>23 866 197</b>





Organisasjonsnr: 833 208 632  
BEST GLOBAL LOGISTICS NORWAY AS

## BALANSE

Beløp i: NOK	Note	2024	2023
<b>BALANSE - EIENDELER</b>			
<b>Anleggsmidler</b>			
<b>Immaterielle eiendeler</b>			
Utsatt skattefordel	5	935 150	202 976
<b>Sum immaterielle eiendeler</b>		<b>935 150</b>	<b>202 976</b>
<b>Varige driftsmidler</b>			
Fast eiendom		1 058 405	1 018 305
Transportmidler	7		17 831
Maskiner, inventar o.l.	7	1 375 245	3 890 408
<b>Sum varige driftsmidler</b>	<b>4</b>	<b>2 433 650</b>	<b>4 926 543</b>
<b>Sum anleggsmidler</b>		<b>3 368 800</b>	<b>5 129 519</b>
<b>Omløpsmidler</b>			
<b>Varer</b>			
<b>Fordringer</b>			
Kundefordringer	1, 7	34 857 905	81 484 285
Andre kortsiktige fordringer		1 322 015	1 533 811
Konsernfordringer	1	6 475 761	12 878 209
<b>Sum fordringer</b>		<b>42 655 681</b>	<b>95 896 305</b>
<b>Bankinnskudd, kontanter og lignende</b>			
Bankinnskudd, kontanter o. l.	10	9 242 079	12 084 067
<b>Sum bankinnskudd, kontanter og lignende</b>		<b>9 242 079</b>	<b>12 084 067</b>
<b>Sum omløpsmidler</b>		<b>51 897 760</b>	<b>107 980 372</b>
<b>SUM EIENDELER</b>		<b>55 266 561</b>	<b>113 109 891</b>
<b>BALANSE - EGENKAPITAL OG GJELD</b>			
<b>Egenkapital</b>			
<b>Innskutt egenkapital</b>			
Aksjekapital (50 aksjer á kr 10.000)	8	6 500 000	6 500 000
<b>Sum innskutt egenkapital</b>		<b>6 500 000</b>	<b>6 500 000</b>
<b>Opptjent egenkapital</b>			
Annen egenkapital		10 074 411	12 507 013
<b>Sum opptjent egenkapital</b>		<b>10 074 411</b>	<b>12 507 013</b>



<b>Sum egenkapital</b>	<b>6</b>	<b>16 574 411</b>	<b>19 007 013</b>
<b>Gjeld</b>			
<b>Langsiktig gjeld</b>			
Utsatt skatt	5		
<b>Annen langsiktig gjeld</b>			
Gjeld til			
kredittinstitusjoner	9		20 476
Øvrig langsiktig gjeld	9		
<b>Sum annen langsiktig gjeld</b>			<b>20 476</b>
<b>Sum langsiktig gjeld</b>		<b>0</b>	<b>20 476</b>
<b>Kortsiktig gjeld</b>			
Leverandørgjeld	1	20 623 370	58 620 175
Betalbar skatt	5		2 470 218
Skyldige offentlige avgifter		2 582 397	3 222 167
Utbytte	6		
Gjeld til selskap i samme konsern	1	2 064 094	20 072 784
Annen kortsiktig gjeld		13 422 289	9 697 059
<b>Sum kortsiktig gjeld</b>		<b>38 692 149</b>	<b>94 082 403</b>
<b>Sum gjeld</b>		<b>38 692 149</b>	<b>94 102 878</b>
<b>SUM EGENKAPITAL OG GJELD</b>		<b>55 266 561</b>	<b>113 109 891</b>



Organisasjonsnr: 833 208 632  
BEST GLOBAL LOGISTICS NORWAY AS

NOTEOPPLYSNINGER - SELSKAP - alle poster oppgitt i hele tall

Note  
3

Antall årsverk i regnskapsåret  
54.00

Sum Beløp

Balanseført verdi 31.12. Varige driftsmidler Immaterielle eiend.

**Konsernregnskap**

Morselskapet sitt navn

Forretningskontor for morselskapet

Begrunnelse for at datterselskap er utelatt fra konsolideringen

Samlet beløp - tilknyttet selskap Årets Fjorårets

Samlet beløp - foretak i samme konsern Årets Fjorårets

Samlet beløp - foretak i samme konsern Årets Fjorårets

Samlet beløp - felles kontrollert virksomhet Årets Fjorårets

Pantstillelse Beløp

Beholdning av egne aksjer Antall Pålydende Andel av aksjek.



# Årsregnskap 2024

Best Global Logistics Norway AS

Innhold:

Årsberetning

Resultatregnskap

Balanse

Kontantstrømanalyse

Noter

Revisors beretning



## ÅRSBERETNING 2024

**Best Global Logistics Norway AS**  
(Org.nr. NO 833 208 632 MVA)

### Virksomhetens art og hvor den drives

Virksomheten til Best Global Logistics Norway AS er lokalisert på Gardermoen og i Moss. Hovedkontoret og selskapets forretningsadresse ligger i Valhallavegen 6, 2060 Gardermoen. Best Global Logistics Norway AS er et selskap som tilbyr komplette logistikk og spedisjonstjenester til bedrifter i Norge og globalt.

### Rettvisende oversikt over utvikling og resultat

Året 2024 bærer preg av betydelige strukturelle endringer, herunder intern omorganisering, og avvikling av vinsegmentet. Selskapet avsluttet i løpet av året tilbudet innen marine service, ettersom vårt søsterselskap allerede tilbyr dette med bedre dekning og kapasitet. Til tross for svakere resultat og lavere omsetning, vurderes likviditeten som moderat og under kontroll.

Årsregnskapet for 2024 viser en nedgang i omsetning på 47,8 %. Resultat etter skatt utgjør et underskudd på kr 7 483 695. Selskapet har en egenkapital på kr 16 574 411.

Styret mener at årsregnskapet gir et rettvisende bilde av selskapets eiendeler og gjeld, finansielle stilling og resultat.

### Sentrale risikoer og usikkerhetsfaktorer

Markedet er preget av sterk konkurranse. For å opprettholde og videreutvikle markedsandeler, er det avgjørende at selskapet kontinuerlig arbeider for å sikre nye kunder og beholde eksisterende, samt videreutvikle tjenester til nye segmenter.

### Finansiell risiko

Best Global Logistics Norway AS er eksponert for svingninger i valutakurser, da en betydelig del av inntektene og varekostnadene er i utenlandsk valuta. Selskapet har ikke benyttet terminkontrakter eller sikringsinstrumenter for å begrense valutarisikoen. Det foreligger også eksponering mot rentenivået, ettersom leasingavtalene har flytende rente.

Risikoen for tap på fordringer anses som moderat.

Likviditetsrisikoen vurderes som moderat.



## **Forsknings- og utviklingsaktiviteter**

Det er ikke gjennomført utviklingsaktiviteter i 2024.

## **Fortsatt drift**

Årsregnskapet for 2024 er utarbeidet under forutsetning av fortsatt drift. Det bekreftes herved at denne forutsetningen er til stede.

## **Arbeidsmiljø**

Sykefraværet i selskapet var totalt 162 dager i 2024, noe som utgjør 8 % av total arbeidstid. Selskapet har i 2024 hatt enkelte tilfeller av langtidsfravær, som inngår i det samlede sykefraværet.

Styret anser dette som tilfredsstillende og arbeider kontinuerlig for å redusere fraværet.

Det har ikke vært alvorlige arbeidsulykker eller hendelser som har medført vesentlige materielle eller personskader i 2024.

Arbeidsmiljøet anses som godt, og det gjennomføres løpende tiltak for forbedring.

## **Likestilling**

Selskapet hadde ved årets slutt 54 årsverk, hvorav 17 var kvinner.

Det arbeides systematisk med likestilling. Ved rekruttering vurderes kvalifikasjoner foran kjønn. Det underrepresenterte kjønn oppfordres i større grad til å søke, spesielt i stillingskategorier med lav kvinneandel.

## **Tiltak for å hindre diskriminering mv.**

Selskapet arbeider aktivt for å fremme like muligheter og hindre diskriminering på bakgrunn av etnisitet, språk, religion eller livssyn. Rekrutteringsrutiner er utformet for å inkludere kandidater fra underrepresenterte grupper, og det er gjennomført vurdering av karriereutvikling og ledelsespraksis.

## **Ytre miljø**

Selskapet er ikke underlagt særskilte konsesjoner eller miljøpålegg. Driften medfører ikke forurensning av det ytre miljø.

## **Redegjørelse for årsregnskapet og resultatdisponering**

Etter styrets oppfatning gir det fremlagte resultatregnskapet og balansen med noter et korrekt uttrykk for virksomhetens økonomiske situasjon ved utgangen av 2024.

Det har ikke inntruffet hendelser etter balansedagen som påvirker vurderingen av regnskapet.



Virksomheten har for 2024 hatt et underskudd på kr 7 483 695.

Underskuddet er dekket ved overføring fra annen egenkapital.

## Styreansvar

Selskapet har etablert styreansvarsforsikring som dekker styremedlemmer og ledelse mot rettslige krav med ansvar opp til EUR 2 500 000.

## Åpenhetsloven

I henhold til Åpenhetsloven § 4 har selskapet gjennomført aktsomhetsvurderinger for å ivareta grunnleggende menneskerettigheter og anstendige arbeidsforhold. Redegjørelsen er publisert på selskapets hjemmeside.

**Gardermoen, 30.06.2025**

Martine Nilsen-Moe

---

Kate Martine Nilsen-Moe

Daglig leder

Vegard Prytz

---

Vegard Prytz

Styrets leder

Tom Erling Hansen

---

Tom Erling Hansen

Styremedlem



<b>Resultatregnskap</b>			
Best Global Logistics Norway AS			
<b>Driftsinntekter og driftskostnader</b>	<b>Note</b>	<b>2024</b>	<b>2023</b>
Driftsinntekter		226 117 568	433 040 162
Annen driftsinntekt		128 239	0
<b>Sum driftsinntekter</b>	<b>1, 2</b>	<b><u>226 245 807</u></b>	<b><u>433 040 162</u></b>
Varekostnad	1	154 490 868	310 361 716
Lønnskostnad	3	40 180 844	46 215 356
Ordinære avskrivninger	4	1 313 409	1 365 831
Nedskrivning av driftsmidler og immaterielle eiendeler	4	1 831 263	0
Annen driftskostnad	1, 3, 4	38 393 110	44 921 200
<b>Sum driftskostnader</b>		<b><u>236 209 494</u></b>	<b><u>402 864 104</u></b>
<b>Driftsresultat</b>		<b><u>-9 963 687</u></b>	<b><u>30 176 058</u></b>
<b>Finansinntekter og finanskostnader</b>			
Renteinntekter		290 347	353 754
Andre finansinntekter		953 217	8 256 795
Rentekostnader	1	50 232	24 115
Annen finanskostnad		805 642	8 129 017
<b>Resultat av finansposter</b>		<b><u>387 691</u></b>	<b><u>457 418</u></b>
Resultat før skattekostnad		-9 575 996	30 633 475
Skattekostnad på resultat	5	-2 092 301	6 767 278
<b>Resultat</b>		<b><u>-7 483 695</u></b>	<b><u>23 866 197</u></b>
<b>Årsoverskudd</b>		<b><u>-7 483 695</u></b>	<b><u>23 866 197</u></b>
<b>Overføringer</b>			
Avsatt konsernbidrag		0	15 656 772
Avsatt til annen egenkapital		0	8 209 425
Overført fra annen egenkapital		7 483 695	0
<b>Sum overføringer</b>	<b>6</b>	<b><u>-7 483 695</u></b>	<b><u>23 866 197</u></b>



<b>Balanse</b>			
Best Global Logistics Norway AS			
<b>Eiendeler</b>	<b>Note</b>	<b>2024</b>	<b>2023</b>
<b>Anleggsmidler</b>			
Utsatt skattefordel	5	935 150	202 976
<b>Sum immaterielle eiendeler</b>		<b>935 150</b>	<b>202 976</b>
<b>Varige driftsmidler</b>			
Fast eiendom		1 058 405	1 018 305
Transportmidler	7	0	17 831
Maskiner, inventar o.l.	7	1 375 245	3 890 408
<b>Sum varige driftsmidler</b>	<b>4</b>	<b>2 433 650</b>	<b>4 926 543</b>
<b>Sum anleggsmidler</b>		<b>3 368 800</b>	<b>5 129 519</b>
<b>Omløpsmidler</b>			
<b>Fordringer</b>			
Kundefordringer	1, 7	34 857 905	81 484 285
Andre kortsiktige fordringer		1 322 015	1 533 811
Fordring på selskap i samme konsern	1	6 475 761	12 878 209
<b>Sum fordringer</b>		<b>42 655 681</b>	<b>95 896 305</b>
<b>Bankinnskudd, kontanter o.l.</b>	<b>10</b>	<b>9 242 079</b>	<b>12 084 067</b>
<b>Sum omløpsmidler</b>		<b>51 897 760</b>	<b>107 980 372</b>
<b>Sum eiendeler</b>		<b>55 266 561</b>	<b>113 109 891</b>



<b>Balanse</b>			
Best Global Logistics Norway AS			
Egenkapital og gjeld	Note	2024	2023
<b>Innskutt egenkapital</b>			
Aksjekapital (50 aksjer á kr 10.000)	8	6 500 000	6 500 000
<b>Sum innskutt egenkapital</b>		<b>6 500 000</b>	<b>6 500 000</b>
<b>Opptjent egenkapital</b>			
Annen egenkapital		10 074 411	12 507 013
<b>Sum opptjent egenkapital</b>		<b>10 074 411</b>	<b>12 507 013</b>
<b>Sum egenkapital</b>	<b>6</b>	<b>16 574 411</b>	<b>19 007 013</b>
<b>Gjeld</b>			
<b>Annen langsiktig gjeld</b>			
Gjeld til kredittinstitusjoner	9	0	20 476
<b>Sum annen langsiktig gjeld</b>		<b>0</b>	<b>20 476</b>
<b>Kortsiktig gjeld</b>			
Leverandørgjeld	1	20 623 370	58 620 175
Betalbar skatt	5	0	2 470 218
Skyldige offentlige avgifter		2 582 397	3 222 167
Gjeld til selskap i samme konsern	1	2 064 094	20 072 784
Annen kortsiktig gjeld		13 422 289	9 697 059
<b>Sum kortsiktig gjeld</b>		<b>38 692 149</b>	<b>94 082 403</b>
<b>Sum gjeld</b>		<b>38 692 149</b>	<b>94 102 878</b>
<b>Sum gjeld og egenkapital</b>		<b>55 266 561</b>	<b>113 109 891</b>
Gardermoen, 30. juni 2025 Styret i Best Global Logistics Norway AS			
Vegard Prytz	Martine Nilsen-Moe	Tom Erling Hansen	
<hr/> Vegard Prytz styreleder	<hr/> Kate Martine Nilsen-Moe daglig leder	<hr/> Tom Erling Hansen styremedlem	
Best Global Logistics Norway AS		Side 2	



**Indirekte kontantstrømsanalyse  
Best Global Logistics Norway AS**

	2024	2023
<b>Kontantstrømmer fra operasjonelle aktiviteter</b>		
	-9 575 996	30 633 475
-	Periodens betalte skatt	-1 266 879
+/-	Tap/gevinst ved salg av anleggsmidler	0
+/-	Tap/gevinst ved salg av finansaktiva	0
+	Ordinære avskrivninger	1 365 831
+	Nedskrivninger	1 831 263
+/-	Endring i kundefordringer	-21 373 691
+/-	Endring i leverandørgjeld	6 424 634
+/-	Endring i andre tidsavgrensningsposter	-9 544 878
=	<b>Netto kontantstrøm fra operasjonelle aktiviteter</b>	<b>6 238 492</b>
<b>Kontantstrømmer fra investeringsaktiviteter</b>		
+	Innbetalinger ved salg av varige driftsmidler	0
-	Utbetalinger ved kjøp av varige driftsmidler	-1 018 165
+	Innbetalinger ved salg av aksjer i andre foretak	0
=	<b>Netto kontantstrøm fra investeringsaktiviteter</b>	<b>-1 018 165</b>
<b>Kontantstrømmer fra finansieringsaktiviteter</b>		
+	Innbetalinger ved opptak av ansvarlige lån	0
-	Utbetalinger ved nedbetaling av ansvarlig lån	0
+	Innbetalinger ved opptak av langsiktig gjeld	0
-	Utbetalinger ved nedbetaling av langsiktig gjeld	-157 472
+/-	Netto endring i kassekreditt	0
+	Innbetalinger av egenkapital (kapitalforhøyselse)	0
-	Tilbakebetaling av egenkapital	0
-	Utbetalinger av utbytte og avgitt konsernbidrag	-20 072 784
=	<b>Netto kontantstrøm fra finansieringsaktiviteter</b>	<b>-20 230 256</b>
=	Netto endring i kontanter og kontantekvivalenter	-15 009 929
+	Beh. av kont. og kontantekvivalenter pr. 01.01	27 093 996
=	<b>Beh. av kont. og kontantekvivalenter ved per. slutt</b>	<b>12 084 067</b>
	Virkelig beholdning kontanter	12 084 067



## Noter 2024

### Best Global Logistics Norway AS

#### Regnskapsprinsipper

Selskapet er i henhold til regnskapslovens definisjon ett mellomstort foretak, og følgende regnskapsprinsipper er lagt til grunn under utarbeidelsen av årsregnskapet. I årsregnskapet er alle poster verdsatt og periodisert i overensstemmelse med regnskapslovens bestemmelser og reglene som følger av god regnskapsskikk for øvrige selskap.

#### Klassifisering

Eiendeler bestemt til varig eie eller bruk, samt fordringer med forfall mer enn ett år etter balansedagen er medtatt som anleggsmidler. Øvrige eiendeler er klassifisert som omløpsmidler. Gjeld som forfaller senere enn ett år etter regnskapsperiodens utløp er oppført som langsiktig gjeld.

#### Fordringer

Fordringer er oppført i balansen med fordringens pålydende etter fradrag for konstaterte og forventede tap.

#### Varige driftsmidler

Varige driftsmidler aktiveres og avskrives dersom de har levetid over 3 år og har en kostpris som overstiger kr 30.000. Varige driftsmidler vurderes til historisk kost med fradrag for bedriftsøkonomiske avskrivninger. Avskrivninger baseres på en vurdering av driftsmidlenes økonomiske og tekniske levetid. Selskapet benytter lineære avskrivninger for avskrivning av varige driftsmidler. Avskrivningssatsene er gjengitt i note.

#### Valuta

Pengeposter (fordringer, gjeld og bankinnskudd) i utenlandsk valuta er omregnet til balansedagens kurs.

#### Skattekostnad og utsatt skatt

Skattekostnaden er knyttet til det regnskapsmessige resultat og består av betalbar skatt og endring i netto utsatt skatt/utsatt skattefordel.

Utsatt skatt/utsatt skattefordel i resultatregnskapet er skatt beregnet på endringer i midlertidige forskjeller mellom skattemessige og regnskapsmessige verdier. I stedet for å vise årets skattemessige disposisjoner brutto i regnskapet, bokføres skatteeffekten som en del av årets skattekostnad. Utsatt skatt avsettes som langsiktig gjeld i balansen. I den grad utsatt skattefordel overstiger utsatt skatt, medtas utsatt skattefordel i balansen iht god regnskapsskikk.

#### Leieavtaler

Leieavtaler behandles som operasjonell leasing. Utgifter forbundet med dette kostnadsføres etter hvert som de påløper.

#### Kontantstrømanalyse

Kontantstrømanalysen er utarbeidet etter den indirekte metoden.

#### Driftsinntekter og kostnader

Inntektsføring skjer etter opptjeningsprinsippet som normalt vil være leveringstidspunktet for varer og tjenester. Kostnader medtas etter sammenstillingsprinsippet. Dette innebærer at kostnader medtas i samme periode som tilhørende inntekt.



## Noter 2024

### Best Global Logistics Norway AS

#### NOTE NR. 1 – Mellomværende og transaksjoner med konsernselskap

Gjeld til Global Transport Solutions Norway er pr. 31.12. kr 2 064 094.

Kundefordringer til norske konsernselskaper utgjør kr 4 863 709 og til øvrige konsernselskaper kr 2 151 495.  
Leverandørgjeld til norske konsernselskaper utgjør kr 297 822, og til øvrige konsernselskaper kr 718 726.

Salgsinntekter til norske konsernselskaper utgjør kr 28 241 194 og til øvrige konsernselskaper kr 5 962 232.  
Varekostnad fra norske konsernselskaper utgjør kr 8 509 431, og fra øvrige konsernselskaper kr 10 753 776.  
Kjøp av andre tjenester fra norske konsernselskaper utgjør kr 1 565 029.  
Kjøp av andre tjenester fra øvrige konsernselskaper utgjør kr 3 181 343.

#### NOTE NR. 2 – Spesifikasjon av inntekter

Salgsinntekter fordeler seg på følgende geografiske områder

	2024	2023
Transport og logistiktjenester utenfor Norge	151 416 568	345 019 944
Transport og logistiktjenester i Norge	74 701 000	88 020 218
Sum	226 117 568	433 040 162

#### NOTE NR. 3 – Lønnskostnader, antall ansatte, godtgjørelser, lån til ansatt m.m.

Lønnskostnader	2024	2023
Lønninger	32 449 788	37 415 454
Folketrygdavgift	5 134 085	5 655 586
Pensjonskostnader	1 748 146	2 241 650
Andre personalkostnader	1 019 344	1 399 206
Refusjon sykepenges	-170 519	-496 541
Sum	40 180 844	46 215 356

Ytelser til ledende personer:	Daglig leder	Styret
Lønninger	1 686 536	0
Andre godtgjørelser	146 037	0
Sum	1 832 573	0

Gjennomsnittlig antall årsverk 54 66

#### Innskuddsbaserte pensjonsordninger

Selskapet er pliktig til å ha tjenstepensjonsordning etter lov om obligatorisk tjenstepensjon. Selskapet har pensjonsordning som oppfyller kravene etter denne loven.

#### Revisor

Kostnadsført honorar for revisjon utgjør kr 280 000. I tillegg kommer honorar for andre tjenester med kr 54 000.



## Noter 2024

### Best Global Logistics Norway AS

#### NOTE NR. 4 – Spesifikasjon av anleggsmidler

Tekst	Påkost leide lokaler	Maskiner, inventar, pesonbiler	Sum
Anskaffelseskost	1 166 445	16 526 896	17 693 341
Årets tilgang	40 100	611 679	651 779
Årets nedskrivning	0	-1 831 263	-1 831 263
Akkumulerte avskr.	-148 140	-13 932 066	-14 080 206
Bokført verdi	<b>1 058 405</b>	<b>1 375 245</b>	<b>2 433 650</b>
Årets av- og nedskrivning	75 107	3 069 565	3 144 672
Økonomisk levetid	10 år	2 -10 år	
Årlige leieforpliktelser	19 602 388	1 488 634	21 091 022

#### NOTE NR. 5 – Skattekostnad

Årets skattekostnad	2024	2023
<b>Resultatført skatt på ordinært resultat:</b>		
Betalbar skatt	0	2 484 460
Endring i utsatt skatt / utsatt skattefordel	-667 634	-133 194
Skatteeffekt mottatt konsernbidrag	-1 424 667	4 416 012
Korrigerings av tidligere års skatt		
Skattekostnad ordinært resultat	<b>-2 092 301</b>	<b>6 767 278</b>
<b>Betalbar skatt i årets skattekostnad</b>		
Ordinært resultat før skatt	-9 575 996	30 633 475
Endring i midlertidige forskjeller	3 034 700	605 427
Konsernbidrag	6 475 761	-20 072 784
Andre permanente forskjeller	65 535	126 877
Grunnlag for betalbar skatt	<b>0</b>	<b>11 292 995</b>
Betalbar skatt, 22 %	0	2 484 460

Skatteeffekten av midlertidige forskjeller har gitt opphav til utsatt skatt og utsatt skattefordel, spesifiseres på typer

	2024	2023
Netto grunnlag for beregning av utsatt skatt	-4 250 681	-922 618
Anvendt skattesats:	22 %	22 %
Utsatt skatt/-skattefordel	<b>-935 150</b>	<b>-202 976</b>

#### NOTE NR. 6 – Egenkapital

	Aksjekapital	Annen EK	Sum
Inngående balanse 01.01.	6 500 000	12 507 012	19 007 012
Årets resultat		-7 483 695	-7 483 695
Mottatt konsernbidrag	0	5 051 094	5 051 094
Avsatt utbytte	0	0	0
Egenkapital 31.12.	<b>6 500 000</b>	<b>10 074 411</b>	<b>16 574 411</b>



<b>Noter 2024</b>
Best Global Logistics Norway AS

**NOTE NR. 7 – Langsiktig gjeld, pantstillelser og garantier**

Selskapets driftsmidler og kundefordringer er pantsatt. Bokført verdi av pantsatte eiendeler utgjør:

Transportmidler/maskiner og utstyr	1 375 245
Kundefordringer	34 857 905
<b>Sum</b>	<b>36 233 150</b>

**NOTE NR. 8 – Antall aksjer og opplysninger om aksjonærer**

Selskapets aksjekapital er kr 6 500 000 fordelt på 50 aksjer pålydende kr 130 000. Aksjene eies pr. 31.12.24 fullt ut av Global Transport Solutions Norway AS.

**NOTE NR. 9 – Langsiktig gjeld og andre fordringer**

Ingen del av langsiktig gjeld forfaller mer enn 5 år regnet fra 31.12.24.

**NOTE NR. 10 – Bundne midler og garantier**

Av selskapets bankinnskudd er kr 1 038 817 bundet til skyldig skattetrekk.

**Signature:**   
Vegard Prytz (Jun 30, 2025 14:33 GMT+2)

**Email:** vegard@globaltransportsolutions.com

**Signature:**   
Tom Erling Hansen (Jun 30, 2025 14:40 GMT+2)

**Email:** tom@marinetrans.net

**Signature:** *Martine Nilsson-Moe*

**Email:** martine@bestgloballogistics.no














## BGL NO AS - årsregnskap offisielt 2024

Final Audit Report

2025-06-30


Created:	2025-06-30
By:	Martine Nilsen-Moe (martine@bestgloballogistics.no)
Status:	Signed
Transaction ID:	CBJCHBCAABAADjdaC03z1Nr35JglXFXJCO4j9k1oeHX

### "BGL NO AS - årsregnskap offisielt 2024" History

-  Document created by Martine Nilsen-Moe (martine@bestgloballogistics.no)  
2025-06-30 - 11:12:55 AM GMT
-  Document emailed to vegard@globaltransportsolutions.com for signature  
2025-06-30 - 11:14:37 AM GMT
-  Email viewed by vegard@globaltransportsolutions.com  
2025-06-30 - 12:31:58 PM GMT
-  Signer vegard@globaltransportsolutions.com entered name at signing as Vegard Prytz  
2025-06-30 - 12:33:24 PM GMT
-  Document e-signed by Vegard Prytz (vegard@globaltransportsolutions.com)  
Signature Date: 2025-06-30 - 12:33:26 PM GMT - Time Source: server
-  Document emailed to tom@marinetrans.net for signature  
2025-06-30 - 12:33:28 PM GMT
-  Email viewed by tom@marinetrans.net  
2025-06-30 - 12:38:07 PM GMT
-  Signer tom@marinetrans.net entered name at signing as Tom Erling Hansen  
2025-06-30 - 12:40:38 PM GMT
-  Document e-signed by Tom Erling Hansen (tom@marinetrans.net)  
Signature Date: 2025-06-30 - 12:40:40 PM GMT - Time Source: server
-  Document emailed to Martine Nilsen-Moe (martine@bestgloballogistics.no) for signature  
2025-06-30 - 12:40:42 PM GMT
-  Email viewed by Martine Nilsen-Moe (martine@bestgloballogistics.no)  
2025-06-30 - 12:41:08 PM GMT





 Document e-signed by Martine Nilsen-Moe (martine@bestgloballogistics.no)

Signature Date: 2025-06-30 - 12:41:58 PM GMT - Time Source: server

 Agreement completed.

2025-06-30 - 12:41:58 PM GMT





## ENTER REVISJON

Til generalforsamlingen i  
Best Global Logistics Norway AS

**Enter Revisjon AS**  
Tlf: +47 33 00 30 60  
E-post: post@enterrevisjon.no  
Org.nr.: 987 597 046 MVA  
Foretaksregisteret

**Enter Revisjon avd. Tønsberg**  
Kilengt. 1, 3117 Tønsberg

**Enter Revisjon avd. Horten**  
C. Andersensgt. 11 A, 3181 Horten

**Partnere**  
Villy Lysgård  
Ole Martin Bekkevold  
Raymond Meinerty  
Statsautoriserte revisorer

### Uavhengig revisors beretning for 2024

#### Konklusjon

Vi har revidert årsregnskapet for Best Global Logistics Norway AS som viser et underskudd på kr 7 483 695. Årsregnskapet består av balanse per 31. desember 2024, resultatregnskap og kontantstrømoppstilling for regnskapsåret avsluttet per denne datoen og noter til årsregnskapet, herunder et sammendrag av viktige regnskapsprinsipper.

Etter vår mening oppfyller årsregnskapet gjeldende lovkrav, og gir et rettviseende bilde av selskapets finansielle stilling per 31. desember 2024, og av dets resultater og kontantstrømmer for regnskapsåret avsluttet per denne datoen i samsvar med regnskapslovens regler og god regnskapsskikk i Norge.

#### Grunnlag for konklusjonen

Vi har gjennomført revisjonen i samsvar med International Standards on Auditing (ISA-ene). Våre oppgaver og plikter i henhold til disse standardene er beskrevet under *Revisors oppgaver og plikter ved revisjon av årsregnskapet*. Vi er uavhengige av selskapet i samsvar med kravene i relevante lover og forskrifter i Norge og International Code of Ethics for Professional Accountants (inkludert internasjonale uavhengighetsstandarder) utstedt av International Ethics Standards Board for Accountants (IESBA-reglene), og vi har overholdt våre øvrige etiske forpliktelser i samsvar med disse kravene. Innhentet revisjonsbevis er etter vår vurdering tilstrekkelig og hensiktsmessig som grunnlag for vår konklusjon.

#### Øvrig informasjon

Styret og daglig leder (ledelsen) er ansvarlig for informasjonen i årsberetningen. Vår konklusjon om årsregnskapet ovenfor dekker ikke informasjonen i årsberetningen.

I forbindelse med revisjonen av årsregnskapet er det vår oppgave å lese årsberetningen. Formålet er å vurdere hvorvidt det foreligger vesentlig inkonsistens mellom årsberetningen og årsregnskapet og den kunnskap vi har opparbeidet oss under revisjonen av årsregnskapet, eller hvorvidt informasjon i årsberetningen ellers fremstår som vesentlig feil. Vi har plikt til å rapportere dersom årsberetningen fremstår som vesentlig feil. Vi har ingenting å rapportere i så henseende.

Basert på kunnskapen vi har opparbeidet oss i revisjonen, mener vi at årsberetningen

- er konsistent med årsregnskapet og
- inneholder de opplysninger som skal gis i henhold til gjeldende lovkrav.

Medlemmer av Den norske Revisorforening / Autorisert regnskapsførerselskap



**ENTER  
REVISJON**

---

*Ledelsens ansvar for årsregnskapet*

Ledelsen er ansvarlig for å utarbeide årsregnskapet og for at det gir et rettviseende bilde i samsvar med regnskapslovens regler og god regnskapsskikk i Norge. Ledelsen er også ansvarlig for slik intern kontroll som den finner nødvendig for å kunne utarbeide et årsregnskap som ikke inneholder vesentlig feilinformasjon, verken som følge av misligheter eller utilsiktede feil.

Ved utarbeidelsen av årsregnskapet må ledelsen ta standpunkt til selskapets evne til fortsatt drift og opplyse om forhold av betydning for fortsatt drift. Forutsetningen om fortsatt drift skal legges til grunn for årsregnskapet så lenge det ikke er sannsynlig at virksomheten vil bli avvirket.

*Revisors oppgaver og plikter ved revisjonen av årsregnskapet*

Vårt mål er å oppnå betryggende sikkerhet for at årsregnskapet som helhet ikke inneholder vesentlig feilinformasjon, verken som følge av misligheter eller utilsiktede feil, og å avgi en revisjonsberetning som inneholder vår konklusjon. Betryggende sikkerhet er en høy grad av sikkerhet, men ingen garanti for at en revisjon utført i samsvar med ISA-ene, alltid vil avdekke vesentlig feilinformasjon.

Feilinformasjon kan oppstå som følge av misligheter eller utilsiktede feil. Feilinformasjon er å anse som vesentlig dersom den enkeltvis eller samlet med rimelighet kan forventes å påvirke økonomiske beslutninger som brukerne foretar på grunnlag av årsregnskapet.

For videre beskrivelse av revisors oppgaver og plikter vises det til <https://revisorforeningen.no/revisjonsberetninger>.

Tønsberg, 30. juni 2025  
**Enter Revisjon AS**

Ole Martin Bekkevold  
statsautorisert revisor

*(elektronisk signert)*



## Elektronisk signatur

*Signert av*

**Bekkevold, Ole Martin**

*(Identitet bekreftet med BankID (NO))*



*Dato og tid (UTC+01:00) Central European Time (Berlin) (DD.MM.YYYY HH:MM:SS)*

30.06.2025 14:39:15

*Signaturmetode*

BankID (NO)