



ÅRSREGNSKAPET FOR REGNSKAPSÅRET 2025 - GENERELL INFORMASJON

Enheten

Organisasjonsnummer: 932 696 789
Organisasjonsform: Aksjeselskap
Foretaksnavn: COLLICARE DISTRIBUTION AS
Forretningsadresse: Deliveien 10
1540 VESTBY

Regnskapsår

Årsregnskapets periode: 01.01.2025 - 31.12.2025

Konsern

Morselskap i konsern: Nei

Regnskapsregler

Regler for små foretak benyttet: Nei
Benyttet ved utarbeidelsen av årsregnskapet til selskapet: Regnskapslovens alminnelige regler

Årsregnskapet fastsatt av kompetent organ

Bekreftet av representant for selskapet: Morten Evensen
Dato for fastsettelse av årsregnskapet: 11.03.2026

Grunnlag for avgivelse

År 2025: Årsregnskapet er elektronisk innlevert
År 2024: Tall er hentet fra elektronisk innlevert årsregnskap fra 2025

Det er ikke krav til at årsregnskapet m.v. som sendes til Regnskapsregisteret er undertegnet. Kontrollen på at dette er utført ligger hos revisor/enhetens øverste organ. Sikkerheten ivaretas ved at innsender har rolle/rettighet for innsending av årsregnskapet via Altinn, og ved at det bekreftes at årsregnskapet er fastsatt av kompetent organ.

Brønnøysundregistrene, 15.06.2026



Resultatregnskap

Beløp i: NOK	Note	2025	2024
RESULTATREGNSKAP			
Inntekter			
Salgsinntekt		1 115 489 415	1 000 380 701
Annen driftsinntekt		686 709	478 437
Sum inntekter		1 116 176 124	1 000 859 137
Kostnader			
Varekostnad		832 307 391	744 359 033
Lønnskostnad		145 231 418	122 298 021
Avskrivning av driftsmidler og immaterielle eiendeler		10 686 702	8 246 530
Annen driftskostnad		113 253 443	116 462 209
Sum kostnader		1 101 478 954	991 365 792
Driftsresultat		14 697 170	9 493 345
Finansinntekter og finanskostnader			
Annen renteinntekt		6 140 290	79 472
Annen finansinntekt		250 675	17 321
Sum finansinntekter		6 390 965	96 793
Annen rentekostnad		7 929 095	5 272 631
Annen finanskostnad		633 270	278 160
Sum finanskostnader		8 562 365	5 550 791
Netto finans		-2 171 400	-5 453 998
Resultat før skattekostnad		12 525 770	4 039 347
Skattekostnad på resultat		2 816 732	901 507
Årsresultat		9 709 038	3 137 840
Årsresultat etter minoritetsinteresser		9 709 038	3 137 840
Totalresultat		9 709 038	3 137 840
Overføringer og disponeringer			



Resultatregnskap

Beløp i: NOK	Note	2025	2024
Avsatt til annen egenkapital		9 709 038	3 137 840
Sum overføringer og disponeringer		9 709 038	3 137 840



Balanse

Beløp i: NOK	Note	2025	2024
BALANSE - EIENDELER			
Anleggsmidler			
Immaterielle eiendeler			
Utsatt skattefordel			436 076
Sum immaterielle eiendeler			436 076
Varige driftsmidler			
Maskiner og anlegg		741 005	2 352 460
Driftsløsøre, inventar o.a. utstyr		36 230 256	42 767 795
Sum varige driftsmidler		36 971 261	45 120 255
Finansielle anleggsmidler			
Lån til foretak i samme konsern		83 328 186	55 789 786
Sum finansielle anleggsmidler		83 328 186	55 789 786
Sum anleggsmidler		120 299 447	101 346 117
Omløpsmidler			
Varer			
Sum varer		1 439 308	684 805
Fordringer			
Kundefordringer		170 905 473	137 225 052
Andre kortsiktige fordringer		1 868 712	1 368 703
Sum fordringer		172 774 185	138 593 755
Bankinnskudd, kontanter og lignende			
Bankinnskudd, kontanter o.l.		2 023 634	5 879 824
Sum bankinnskudd, kontanter og lignende		2 023 634	5 879 824
Sum omløpsmidler		176 237 128	145 158 383
SUM EIENDELER		296 536 575	246 504 500

BALANSE - EGENKAPITAL OG GJELD



Balanse

Beløp i: NOK	Note	2025	2024
Egenkapital			
Innskutt egenkapital			
Aksjekapital		143 764	143 764
Sum innskutt egenkapital		143 764	143 764
Opptjent egenkapital			
Annen egenkapital		18 779 968	9 276 070
Sum opptjent egenkapital		18 779 968	9 276 070
Sum egenkapital		18 923 732	9 419 834
Gjeld			
Langsiktig gjeld			
Utsatt skatt		2 322 795	
Sum avsetninger for forpliktelser		2 322 795	
Annen langsiktig gjeld			
Gjeld til kredittinstitusjoner		108 676 662	92 161 630
Sum annen langsiktig gjeld		108 676 662	92 161 630
Sum langsiktig gjeld		110 999 457	92 161 630
Kortsiktig gjeld			
Leverandørgjeld		136 554 250	115 858 952
Betalbar skatt		1	
Skyldig offentlige avgifter		14 736 010	19 650 104
Kortsiktig konserngjeld		263 000	
Annen kortsiktig gjeld		15 060 125	9 413 981
Sum kortsiktig gjeld		166 613 386	144 923 037
Sum gjeld		277 612 843	237 084 666
SUM EGENKAPITAL OG GJELD		296 536 575	246 504 500



Brønnøysundregistrene

ÅRSREGNSKAP FOR REGNSKAPSÅRET 2025 - GENERELL INFORMASJON

Journalnummer: 2026 433278

Virksomheten

Organisasjonsnummer: 932 696 789
Organisasjonsform: Aksjeselskap
Foretaksnavn: COLLICARE DISTRIBUTION AS
Forretningsadresse: Deliveien 10
1540 VESTBY

Regnskapsår

Årsregnskapets periode: 01.01.2025 - 31.12.2025

Konsern

Morselskap i konsern: Nei

Regnskapsregler

Regler for små foretak benyttet: Nei
Benyttet ved utarbeidelsen av årsregnskapet: Regnskapslovens alminnelige regler

Årsregnskapet fastsatt av kompetent organ

Bekreftet av: Morten Evensen
Dato for fastsettelse av årsregnskapet: 11.03.2026

Grunnlag for avgivelse

År 2025: Årsregnskap er elektronisk innlevert.
År 2024: Tall er hentet fra elektronisk innlevert årsregnskap fra 2025.

Virksomheten sitt øverste organ er ansvarlig for at årsregnskapet er signert. Det er mulig å levere årsregnskap uten signatur fordi sikkerheten for rett rapportering er ivaretatt ved at innsenderen har rolle/rettighet for innsending i Altinn. Navnet på representanten, som bekrefter at årsregnskapet er godkjent, er i tillegg oppgitt.

Brønnøysundregistrene, 13.06.2026



Organisasjonsnr: 932 696 789
COLLICARE DISTRIBUTION AS

RESULTATREGNSKAP

Beløp i: NOK	Note	2025	2024
RESULTATREGNSKAP			
Inntekter			
Salgsinntekt		1 115 489 415	1 000 380 701
Annen driftsinntekt		686 709	478 437
Sum inntekter		1 116 176 124	1 000 859 137
Kostnader			
Varekostnad		832 307 391	744 359 033
Lønnskostnad		145 231 418	122 298 021
Avskrivning av driftsmidler og immaterielle eiendeler		10 686 702	8 246 530
Annen driftskostnad		113 253 443	116 462 209
Sum kostnader		1 101 478 954	991 365 792
Driftsresultat		14 697 170	9 493 345
Finansinntekter og finanskostnader			
Annen renteinntekt		6 140 290	79 472
Annen finansinntekt		250 675	17 321
Sum finansinntekter		6 390 965	96 793
Annen rentekostnad		7 929 095	5 272 631
Annen finanskostnad		633 270	278 160
Sum finanskostnader		8 562 365	5 550 791
Netto finans		-2 171 400	-5 453 998
Resultat før skattekostnad		12 525 770	4 039 347
Skattekostnad på resultat		2 816 732	901 507
Årsresultat		9 709 038	3 137 840
Årsresultat etter minoritetsinteresser		9 709 038	3 137 840
Totalresultat		9 709 038	3 137 840
Overføringer og disponeringer			
Avsatt til annen egenkapital		9 709 038	3 137 840
Sum overføringer og disponeringer		9 709 038	3 137 840



Organisasjonsnr: 932 696 789
COLLICARE DISTRIBUTION AS

BALANSE

Beløp i: NOK	Note	2025	2024
BALANSE - EIENDELER			
Anleggsmidler			
Immaterielle eiendeler			
Utsatt skattefordel			436 076
Sum immaterielle eiendeler			436 076
Varige driftsmidler			
Maskiner og anlegg	741 005		2 352 460
Driftsløsøre, inventar o. a. utstyr	36 230 256		42 767 795
Sum varige driftsmidler	36 971 261		45 120 255
Finansielle anleggsmidler			
Lån til foretak i samme konsern	83 328 186		55 789 786
Sum finansielle anleggsmidler	83 328 186		55 789 786
Sum anleggsmidler	120 299 447		101 346 117
Omløpsmidler			
Varer			
Sum varer	1 439 308		684 805
Fordringer			
Kundefordringer	170 905 473		137 225 052
Andre kortsiktige fordringer	1 868 712		1 368 703
Sum fordringer	172 774 185		138 593 755
Bankinnskudd, kontanter og lignende			
Bankinnskudd, kontanter o. l.	2 023 634		5 879 824
Sum bankinnskudd, kontanter og lignende	2 023 634		5 879 824
Sum omløpsmidler	176 237 128		145 158 383
SUM EIENDELER	296 536 575		246 504 500
BALANSE - EGENKAPITAL OG GJELD			
Egenkapital			
Innskutt egenkapital			
Aksjekapital	143 764		143 764
Sum innskutt egenkapital	143 764		143 764



Opptjent egenkapital		
Annen egenkapital	18 779 968	9 276 070
Sum opptjent egenkapital	18 779 968	9 276 070
Sum egenkapital	18 923 732	9 419 834
Gjeld		
Langsiktig gjeld		
Utsatt skatt	2 322 795	
Sum avsetninger for forpliktelser	2 322 795	
Annen langsiktig gjeld		
Gjeld til kredittinstitusjoner	108 676 662	92 161 630
Sum annen langsiktig gjeld	108 676 662	92 161 630
Sum langsiktig gjeld	110 999 457	92 161 630
Kortsiktig gjeld		
Leverandørgjeld	136 554 250	115 858 952
Betalbar skatt	1	
Skyldig offentlige avgifter	14 736 010	19 650 104
Kortsiktig konserngjeld	263 000	
Annen kortsiktig gjeld	15 060 125	9 413 981
Sum kortsiktig gjeld	166 613 386	144 923 037
Sum gjeld	277 612 843	237 084 666
SUM EGENKAPITAL OG GJELD	296 536 575	246 504 500



Organisasjonsnr: 932 696 789
COLLICARE DISTRIBUTION AS

NOTEOPPLYSNINGER - SELSKAP

- alle poster oppgitt i hele tall

Note

Antall årsverk i regnskapsåret
145.00



Til generalforsamlingen i Collicare Distribution AS

Uavhengig revisors beretning

Konklusjon

Vi har revidert årsregnskapet for Collicare Distribution AS som består av balanseoppstilling per 31. desember 2025, resultatoppstilling og kontantstrømoppstilling for regnskapsåret avsluttet per denne datoen og noter til årsregnskapet, herunder et sammendrag av viktige regnskapsprinsipper.

Etter vår mening oppfyller årsregnskapet gjeldende lovkrav, og gir årsregnskapet et rettviseende bilde av selskapets finansielle stilling per 31. desember 2025, og av dets resultater og kontantstrømmer for regnskapsåret avsluttet per denne datoen i samsvar med regnskapslovens regler og god regnskapsskikk i Norge.

Grunnlag for konklusjonen

Vi har gjennomført revisjonen i samsvar med International Standards on Auditing (ISA-ene). Våre oppgaver og plikter i henhold til disse standardene er beskrevet nedenfor under *Revisors oppgaver og plikter ved revisjonen av årsregnskapet*. Vi er uavhengige av selskapet i samsvar med kravene i relevante lover og forskrifter i Norge og International Code of Ethics for Professional Accountants (inkludert internasjonale uavhengighetsstandarder) utstedt av International Ethics Standards Board for Accountants (IESBA-reglene), og vi har overholdt våre øvrige etiske forpliktelser i samsvar med disse kravene. Innhentet revisjonsbevis er etter vår vurdering tilstrekkelig og hensiktsmessig som grunnlag for vår konklusjon.

Øvrig informasjon

Styret og daglig leder (ledelsen) er ansvarlige for informasjonen i årsberetningen. Øvrig informasjon omfatter informasjon i årsrapporten bortsett fra årsregnskapet og den tilhørende revisjonsberetningen. Vår konklusjon om årsregnskapet ovenfor dekker ikke informasjonen i årsberetningen.

I forbindelse med revisjonen av årsregnskapet er det vår oppgave å lese årsberetningen. Formålet er å vurdere hvorvidt det foreligger vesentlig inkonsistens mellom årsberetningen og årsregnskapet og den kunnskap vi har opparbeidet oss under revisjonen av årsregnskapet, eller hvorvidt informasjon i årsberetningen ellers fremstår som vesentlig feil. Vi har plikt til å rapportere dersom årsberetningen fremstår som vesentlig feil. Vi har ingenting å rapportere i så henseende.

Basert på kunnskapen vi har opparbeidet oss i revisjonen, mener vi at årsberetningen

- er konsistent med årsregnskapet og
- inneholder de opplysninger som skal gis i henhold til gjeldende lovkrav.

Ledelsens ansvar for årsregnskapet

Ledelsen er ansvarlig for å utarbeide årsregnskapet og for at det gir et rettviseende bilde i samsvar med regnskapslovens regler og god regnskapsskikk i Norge. Ledelsen er også ansvarlig for slik internkontroll som den finner nødvendig for å kunne utarbeide et årsregnskap som ikke inneholder vesentlig feilinformasjon, verken som følge av misligheter eller utilsiktede feil. Ved utarbeidelsen av årsregnskapet må ledelsen ta standpunkt til selskapets evne til fortsatt drift og opplyse om forhold av betydning for fortsatt drift. Forutsetningen om fortsatt drift skal legges til grunn for årsregnskapet så lenge det ikke er sannsynlig at virksomheten vil bli avvirket.

Tell Norge AS, Kalnesveien 5, 1712 Grålum
T: +47 96 00 55 44, org. no.: 834 836 912 MVA, www.tellnorge.no

Statsautoriserte revisorer, medlemmer av Den norske Revisorforening og autorisert regnskapsførerselskap



Revisors oppgaver og plikter ved revisjonen av årsregnskapet

Vårt mål er å oppnå betryggende sikkerhet for at årsregnskapet som helhet ikke inneholder vesentlig feilinformasjon, verken som følge av misligheter eller utilsiktede feil, og å avgi en revisjonsberetning som inneholder vår konklusjon. Betryggende sikkerhet er en høy grad av sikkerhet, men ingen garanti for at en revisjon utført i samsvar med ISA-ene, alltid vil avdekke vesentlig feilinformasjon. Feilinformasjon kan oppstå som følge av misligheter eller utilsiktede feil. Feilinformasjon er å anse som vesentlig dersom den enkeltvis eller samlet med rimelighet kan forventes å påvirke de økonomiske beslutningene som brukerne foretar på grunnlag av årsregnskapet. For videre beskrivelse av revisors oppgaver og plikter vises det til: <https://revisorforeningen.no/revisjonsberetninger>

Sarpsborg, 11. mars 2026

Tell Norge AS

Dag Olav Haugen
Statsautorisert revisor

(elektronisk signert)



 **Securely signed with Brevio**

This document is electronically signed and sealed with Brevio under **eIDAS**, valid in all EU states. Signatures comply with **eIDAS** and **PADES** standards.

The identities of the signers are listed below:

2026-03-11 18:45:39 UTC+01:00


Dag Olav Haugen


 **bankID**

NO BankID - 1353dc8a-30ac-4307-920c-02a46f800d02

 **This document package contains:**

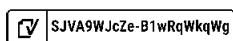
- The original document
- Closing page (this page)

 Electronic signatures are not visible but digitally integrated.



ColliCare Distribution AS

ÅRSRAPPORT 2025





ColliCare Distribution AS - Årsrapport 2025

2

INNHALDSFORTEGNELSE

Årsberetning	3
Resultatoppstilling	6
Balanseoppstilling	7
Kontantstrømoppstilling	9
Regnskapsprinsipper	10
Note 1 Driftsinntekter	12
Note 2 Transaksjoner med selskap i samme konsern og nærstående parter	12
Note 3 Pensjoner	12
Note 4 Lønnskostnader, antall ansatte, godtgjørelser, lån til ansatte mm.	13
Note 5 Varige driftsmidler	13
Note 6 Spesifikasjon av finansinntekter og finanskostnader	14
Note 7 Skatt	14
Note 8 Fordringer og gjeld	15
Note 9 Mellomværende med selskap i samme konsern og nærstående parter	15
Note 10 Varelager	15
Note 11 Bundne bankinnskudd og trekkrettigheter	16
Note 12 Aksjekapital og aksjonærinformasjon	16
Note 13 Egenkapital	16



ColliCare Distribution AS - Årsrapport 2025

3

ÅRSBERETNING

VIRKSOMHETENS ART

Virksomheten til ColliCare Distribution AS er spedisjon, transport, terminaltjenester og distribusjon i Norge. Selskapets forretningsadresse og hovedkontor er i Vestby. Selskapet inngår i konsernet Collicare Holding AS.

Selskapet driver ingen forskning eller utviklingsaktiviteter.

FORTSATT DRIFT

I samsvar med regnskapsloven § 3-3a bekreftes det at forutsetningene om fortsatt drift er til stede. Til grunn for antagelsen ligger resultatprognoser for neste år og selskapets langsiktige strategiske prognoser for årene fremover. Selskapet er i en god økonomisk og finansiell stilling.

HENDELSER ETTER BALANSEDAGEN

Ingen spesielle hendelser har oppstått etter årsskiftet som påvirker årsregnskapet for 2025

ARBEIDSMILJØ OG PERSONALE

Sykefraværet er på samme nivå som foregående år. Det er iverksatt et prosjekt for oppfølging av fraværet og sammen med HR jobbes det med rutiner og lederutvikling, med mål om en reduksjon av fraværet fremover. .

Det har ikke blitt rapportert arbeidsulykker / uhell som har resultert i personskader av slik karakter at arbeidstilsynet er varslet. Antall hendelser har økt sammenlignet med 2024. Dette har sammenheng med en økning i antall ansatte som medfører større sannsynlighet for at hendelser oppstår. Risikovurderinger og handlingsplaner er utarbeidet for å hindre at slike ulykker gjentar seg.

Arbeidsmiljøet betraktes som godt, og det iverksettes løpende tiltak for å opprettholde dette.

Det var i alt 200 ansatte i selskapet pr 31.12.2025. Totalt for 2025 er det arbeidet 169 årsverk i virksomheten.

LIKESTILLING

Både morselskapet og konsernet har som mål å være en arbeidsplass der menn og kvinner skal ha de samme rettigheter og muligheter, uavhengig av kjønn. Selskapets policy er at menn og kvinner skal vurderes likt ved ansettelse, ha lik lønn for likt arbeid og ha samme rettigheter til avansement, videreutdanning, permisjoner, o.l.

Styret består av to personer hvorav begge er menn.

ARP-rapport for selskapet for 2025 finnes på vår hjemmeside

IKKE-DISKRIMINERING OG TILGJENGELIGHET

Det gjøres ikke forskjell på ansatte, eller ved ansettelse, på grunn av etniske, nasjonal opprinnelse, avstamning, hudfarge, språk, religion eller livssyn. Vi i Collicare står for like muligheter og skal aldri akseptere noen form for diskriminering. Vi har ansatte fra mange ulike land, med ulik religion, språk, hudfarge og livssyn.

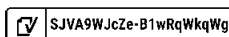
ÅPENHETSLOVEN

Konsernet har offentliggjort på www.collicare.com en redegjørelse iht åpenhetslovens krav.

MILJØRAPPORTERING

Selskapets virksomhet er ikke regulert av konsesjoner eller pålegg.

Virksomhetens bransje medfører forurensning og utslipp som kan være til skade for det ytre miljø ved at det benyttes rullende materiell samt skip til distribusjon av gods. Selskapet gjennomfører målinger av utslipp og iverksetter løpende tiltak for å redusere disse. Våre krav til miljørapportering videreføres også til våre leverandører.





ColliCare Distribution AS - Årsrapport 2025

4

KLIMARISIKO

Selskapet har vurdert hvilken klimarisiko de er eksponert for. Vurderingen er gjort med hensyn på fysisk risiko, regulatorisk risiko og overgangsrisiko.

Den fysiske risikoen (flom, stormer etc.) knyttet til klimaendringer synes ikke å utgjøre en vesentlig trussel for vår virksomhet på kort sikt.

Som nevnt under avsnittet om ytre miljø, er vår virksomhet en kilde til CO₂-utslipp. Det må forventes stadig større krav fra regulatoriske myndigheter om reduksjon i utslippene. Dette kan igjen resultere i høyere pris på transporttjenester, som vil gi økte priser til sluttbruker.

Selskapet satser på miljøvennlige lastebiler og varebiler og benytter i stadig større utstrekning trekkvogner som drives med både elektrisitet, gass og biodiesel. Gjennom dette reduseres overgangsrisiko knyttet for selskapets virksomhet og reduserer våre miljøutslipp.

Pr 31.12.2025 er ingen av selskapets balanseposter bedømt annerledes enn de ellers ville blitt som følge av klimarisiko.

FREMTIDIG UTVIKLING

Collicare har i de siste årene gjort store investeringer i infrastruktur og terminalstruktur. Selskapet synes nå å være rigget for vekst uten at det vil medføre store investeringer fremover, da kundevekst vil kunne implementeres innenfor den kapasitet selskapet i terminalstrukturen. Selskapet har fortsatt den kraftige veksten og investeringene som er gjort forventes å gi god avkastning over tid. Omsetningsveksten forventes å fortsette i 2026.

På bakgrunn av dette, mener vi at utsiktene for 2026 er gode både omsetnings- og resultatmessig.

Våre prognoser for fremtidige resultater vil kunne preges av den usikkerhet som normalt preger vurderinger av fremtidige forhold.


Selskapet har hatt betydelig vekst de siste årene grunnet vekst med eksisterende og nye kunder og veksten forventes å fortsette i 2026, både med vekst med eksisterende kunder og nye kunder. Det forventes også vekst som følge av konsernets satsning på multimodale tjenester i Europa og på distribusjonstjenester og innlandstransporter knyttet til denne

RESULTAT, KONTANTSTRØM, INVESTERINGER, FINANSIERING OG LIKVIDITET

Driftsinntektene i 2025 er MNOK 1 116,2. Årsresultatet i 2025 er MNOK 9,7 og Driftsresultat i 2025 er MNOK 14,6.

Markedet er preget av tøff konkurranse og marginene har vært under press gjennom året.

Flyttingen av innlandsterminal fra Brånås til Kløfta i 2022 har gitt oss betydelig bedre kapasitet og arbeidsflyt på tjenesteproduksjonen vår, men det har tatt lengre tid enn forventet å få god lønnsomhet i produktet igjen. Selskapet har hatt lønnsom drift har hatt lønnsom drift i 2025, men gjennom kundevekst og bedre kapasitetsutnyttelse forventes 2026 å gi et ytteligere løft i lønnsomheten

 SJVA9WJcZe-B1wRqWkqWg



ColliCare Distribution AS - Årsrapport 2025

5

RESULTAT, KONTANTSTRØM, INVESTERINGER, FINANSIERING OG LIKVIDITET (FORTSETTELSE)

Selskapets likviditetsbeholdning var ved utgangen av året MNOK 2,0 mot MNOK 5,9 ved utgangen av 2024. Det var ved årsskiftet trukket MNOK 90,5 av selskapets kassakreditt.

Forskjell mellom driftsresultat og kontantstrøm fra operasjonelle aktiviteter skyldes hovedsaklig avskrivninger, endring i kundefordringer og finansposter.

Konsernet er pr 31.12.2025 i brudd med vilkårene på selskapets finansieringsfasitet i DnB. Som følge av dette er selskapet gjennom 2024 og 2025 belastet med et høyere rentepåslag på fasiliteten samt belastet gebyr for bruddet. Styret forventer at vi innen 31.12.2026 vil igjen være innenfor EBITDA kravet som ligger i vilkårene. EK-kravet mener styret at vi igjen er innenfor i løpet av 2027.

Selskapets finansielle stilling er god ved årets utgang.

Ytterligere vekst vil komme organisk som følge av tidligere investeringer og ekspansjon i nye områder.

Egenkapitalandelen pr. 31.12.2025 var 6,4 %.

FINANSIELL RISIKO

Markedsrisiko

Selskapet og konsernet er eksponert for endringer i rentenivået, da selskapets kreditter har flytende rente. Videre kan endringer i rentenivået påvirke investeringsmulighetene i fremtidige perioder.

Kredittrisiko

Risiko for at motparter ikke har økonomisk evne til å oppfylle sine forpliktelser anses lav. Det er ikke inngått avtaler om motregning eller andre finansielle instrumenter som minimerer kredittrisikoen.

Likviditetsrisiko

Likviditeten har vært tilfredsstillende gjennom 2025. Det er store variasjoner fra dag til dag som dekkes opp gjennom trekk på selskapets kassakreditt (limit: MNOK 150).

Selskapet har foreløpig ikke tegnet forsikringer på vegne av daglig leder eller styremedlemmene med tanke på deres styreansvar.

ÅRSRESULTAT OG DISPONERING AV OVERSKUDD

Forslag til disponering:

Disponert til annen egenkapital	9 503 898
Avgitt konsernbidrag etter skatt	205 140
Overskudd	9 709 038

Vestby, 11. mars 2026

Styret i ColliCare Distribution AS

Tom Erik Hauger

Styreformann / daglig
leder

Knut Harald Sollund

Styremedlem



ColliCare Distribution AS - Årsrapport 2025


6

Tall i hele tusen

FINANSREGNSKAP

Resultatoppstilling

	Note	2025	2024
Driftsinntekter og driftskostnader			
Salgsinntekt	1, 2	1 116 176	1 000 859
Annen driftsinntekt	1, 2	0	0
Sum driftsinntekter		1 116 176	1 000 859
Varekostnad	2	851 572	767 771
Lønnskostnad	3, 4	158 336	131 391
Avskrivning	5	10 687	8 247
Annen driftskostnad		80 884	83 957
Sum driftskostnader		1 101 479	991 366
Driftsresultat		14 697	9 493
Finansinntekter og finanskostnader			
Renteinntekt	6	6 140	79
Annen finansinntekt	6	251	17
Rentekostnad	6	7 929	5 273
Annen finanskostnad	6	633	278
Resultat av finansposter		-2 171	-5 454
Resultat før skattekostnad		12 526	4 039
Skattekostnad på resultat	7	2 817	902
Årsresultat		9 709	3 138

 SJVA9WJcZe-B1wRqWkqWg



ColliCare Distribution AS - Årsrapport 2025


7

Tall i hele tusen

FINANSREGNSKAP

Balanseoppstilling

	Note	2025	2024
EIENDELER			
Anleggsmidler			
Immaterielle eiendeler			
Utsatt skattefordel	7	0	436
Sum immaterielle eiendeler		0	436
Varige driftsmidler			
Maskiner og anlegg	5, 8	741	2 352
Driftsløsøre, inventar o.a. utstyr	5	36 230	42 768
		36 971	45 120
Finansielle anleggsmidler			
Andre fordringer	8, 9	83 328	55 790
		83 328	55 790
Anleggsmidler		120 299	101 346
Omløpsmidler			
Lager av varer og annen beholdning	10	1 439	685
Fordringer			
Kundefordringer	8, 9	170 905	137 225
Andre fordringer	8, 9	1 869	1 369
		172 774	138 594
Bankinnskudd, kontanter o.l.	11	2 024	5 880
Omløpsmidler		176 237	145 158
Eiendeler		296 537	246 505

 SJVA9WJcZe-B1wRqWkqWg



ColliCare Distribution AS - Årsrapport 2025

8

Tall i hele tusen

FINANSREGNSKAP

Balanseoppstilling

	Note	2025	2024
EGENKAPITAL OG GJELD			
Egenkapital			
Innskutt egenkapital			
Aksjekapital	12, 13	144	144
		144	144
Opptjent egenkapital			
Annen egenkapital	13	18 780	9 276
		18 780	9 276
Egenkapital		18 924	9 420
Gjeld			
Avsetning for forpliktelser			
Utsatt skatt	7	2 323	0
		2 323	0
Langsiktig gjeld			
Gjeld til kredittinstitusjoner	5, 8	18 121	27 790
Øvrig langsiktig gjeld	9	0	0
		18 121	27 790
Kortsiktig gjeld			
Gjeld til kredittinstitusjoner	8	90 556	64 372
Leverandørgjeld	9	136 554	115 859
Betalbar skatt	7	0	0
Skyldig offentlige avgifter		14 736	19 650
Annen kortsiktig gjeld		15 323	9 414
		257 169	209 295
Gjeld		277 613	237 085
Egenkapital og gjeld		296 537	246 505


Vestby, 11. mars 2026
Styret i ColliCare Distribution AS

Tom Erik Hauger

Styreformann /
daglig leder

Knut Harald
Sollund

Styremedlem

 SJVA9WJcZe-B1wRqWkqWg



ColliCare Distribution AS - Årsrapport 2025


9

Tall i hele tusen

FINANSREGNSKAP

Kontantstrømpoppstilling

	2025	2024
INNDIREKTE METODE		
Kontantstrømmer fra operasjonelle aktiviteter		
Resultat før skattekostnad	12 526	4 039
Periodens betalte skatt	0	0
Tap/gevinst ved salg av anleggsmidler	0	0
Avskrivninger	10 687	8 247
Endring i varelager	-755	-685
Endring i kundefordringer	-33 680	-137 225
Endring i leverandørgjeld	20 695	115 859
Endring i tidsavgrensningposter	732	-8 656
Netto kontantstrøm fra operasjonelle aktiviteter	10 205	-18 421
Kontantstrømmer fra investeringsaktiviteter		
Innbetalinger ved salg av varige driftsmidler	0	0
Utbetalinger ved kjøp av varige driftsmidler	-2 538	-10 732
Inn-/utbetalinger på andre lånefordringer	-28 038	-57 158
Netto kontantstrøm fra investeringsaktiviteter	-30 576	-67 890
Kontantstrømmer fra finansieringsaktiviteter		
Netto inn-/utbetalinger ved nedbetaling av gjeld	-2 102	27 790
Avdrag leasing	-7 567	0
Netto endring i kassekreditt / factoring-gjeld	26 184	64 372
Netto kontantstrøm fra finansieringsaktiviteter	16 515	92 162
Netto endring i kontanter og kontantekvivalenter	-3 856	5 850
Beholdning av kontanter og kontantekvivalenter ved periodens begynnelse	5 880	30
Beholdning av kontanter og kontantekvivalenter ved periodens slutt	2 024	5 880

 SJVA9WJcZe-B1wRqWkqWg



REGNSKAPSPRINSIPPER

Årsregnskapet er satt opp i samsvar med regnskapsloven og god regnskapsskikk. Årsregnskapet er presentert i Norske kroner (konsernets presentasjonsvaluta). Alle tall er vist i TNOK.

Bruk av estimater

Utarbeidelse av regnskaper i samsvar med regnskapsloven krever bruk av estimater. Videre krever anvendelse av selskaps regnskapsprinsipper at ledelsen må utøve skjønn. Områder som i stor grad inneholder slike skjønnsmessige vurderinger, høy grad av kompleksitet, eller områder hvor forutsetninger og estimater er vesentlige for årsregnskapet, er beskrevet i notene.

Aksjer i datterselskap og tilknyttet selskap

Datterselskaper er selskaper der morselskapet har kontroll, og dermed bestemmende innflytelse på enhetens finansielle og operasjonelle strategi, normalt ved å eie mer enn halvparten av den stemmeberettigede kapitalen. Investeringer med 20-50 % eie av stemmeberettiget kapital og betydelig innflytelse, defineres som tilknyttede selskaper.

Regnskapsprinsipper for aksjer i datterselskaper og felles kontrollert virksomhet

Kostmetoden brukes som prinsipp for investeringer i datterselskaper i selskapsregnskapet. Kostprisen økes når midler tilføres ved kapitalutvidelse, eller når det gis konsernbidrag til datterselskap. Mottatte utdelinger resultatføres i utgangspunktet som inntekt. Utdelinger som overstiger andel av opptjent egenkapital etter kjøpet føres som reduksjon av anskaffelseskost. Utbytte/konsernbidrag fra datterselskap regnskapsføres det samme året som datterselskapet avsetter beløpet. Utbytte fra andre selskaper regnskapsføres som finansinntekt når utbyttet er vedtatt.

I konsernregnskapet brukes egenkapitalmetoden som prinsipp for investeringer i tilknyttede og felleskontrollerte selskaper. Bruk av metoden medfører at regnskapsført verdi i balansen tilsvare andelen av egenkapitalen i det tilknyttede eller felleskontrollerte selskapet, korrigert for eventuelle gjenværende merverdier fra kjøpet og urealiserte interngevinster. Resultatandelen i resultatregnskapet baseres på andelen av resultatet etter skatt i det tilknyttede eller felleskontrollerte selskapet, og korrigeres for eventuelle avskrivninger på merverdier og urealiserte gevinster. I resultatregnskapet vises resultatandelen under finansposter.

Salgsinntekter

Inntekter ved salg av selskapets og konsernet ulike tjenester knyttet til frakt og oppbevaring av gods vurderes til virkelig verdi av vederlaget, netto etter merverdiavgift, rabatter og andre avslag. Salg av tjenester inntektsføres når tjenesten er levert kunden og det ikke er uoppgjorte forpliktelser som kan påvirke kundens aksept av leveringen. Levering av transporttjenester er ikke foretatt før godset er levert på avtalt tid og sted og risikoen knyttet til godset er overført til kunden. Inntekter fra lagertjenester tas til inntekt ved utløpet av hver periode godset har ligget på lager.

Klassifisering av balanseposter

Eiendeler bestemt til varig eie eller bruk klassifiseres som anleggsmidler. Eiendeler som er tilknyttet varekretsløpet klassifiseres som omløpsmidler. Fordringer for øvrig klassifiseres som omløpsmidler hvis de skal tilbakebetales innen ett år.

For gjeld legges analoge kriterier til grunn. Første års avdrag på langsiktige fordringer og langsiktig gjeld klassifiseres likevel ikke som omløpsmiddel og kortsiktig gjeld.

Anskaffelseskost

Anskaffelseskost for eiendeler omfatter kjøpesummen for eiendelen, med fradrag for bonuser, rabatter og lignende, og med tillegg for kjøpsutgifter (frakt, toll, offentlige avgifter som ikke refunderes og eventuelle andre direkte kjøpsutgifter). Ved kjøp i utenlandsk valuta balanseføres eiendelen til kursen på transaksjonstidspunktet.

For varige driftsmidler og immaterielle eiendeler omfatter anskaffelseskost også direkte utgifter for å klargjøre eiendelen for bruk, for eksempel utgifter til testing av eiendelen.

Varige driftsmidler

Varige driftsmidler balanseføres og avskrives lineært til restverdi over driftsmidlenes forventede utnyttbare levetid. Ved endring i avskrivningsplan fordeles virkningen over gjenværende avskrivningstid («knekkpunktmetoden»). Vedlikehold av driftsmidler kostnadsføres løpende under driftskostnader. Påkostninger og forbedringer tillegges driftsmidlets kostpris og avskrives i takt med driftsmidlet. Skillet mellom vedlikehold og påkostning/forbedring regnes i forhold til driftsmidlets stand på anskaffelsestidspunktet.

Leide (leasede) driftsmidler balanseføres som driftsmidler hvis leiekontrakten anses som finansiell. Operasjonelle leieavtaler kostnadsføres under andre driftskostnader.

Andre langsiktige aksjeinvesteringer

Kostmetoden brukes som prinsipp for investeringer i andre aksjer mv. Utdelinger regnskapsføres i utgangspunktet som finansinntekt, når utdelingen er vedtatt. Hvis utdelingene vesentlig overstiger andel av opptjent egenkapital etter kjøpet, føres det overskytende til reduksjon av kostprisen.



ColliCare Distribution AS - Årsrapport 2025

11

Nedskrivning av anleggsmidler

Ved indikasjon om at balanseført verdi av et anleggsmiddel er høyere enn virkelig verdi, foretas det test for verdifall. Testen foretas for det laveste nivå av anleggsmidler som har selvstendige kontantstrømmer. Hvis balanseført verdi er høyere enn både salgsverdi og gjenvinnbart beløp (nåverdi ved fortsatt bruk/eie), foretas det nedskrivning til det høyeste av salgsverdi og gjenvinnbart beløp. Tidligere nedskrivninger, med unntak for nedskrivning av goodwill, reverseres hvis forutsetningene for nedskrivningen ikke lenger er til stede.

Varelager

Varer vurderes til det laveste av anskaffelseskost (etter FIFO-prinsippet) og virkelig verdi. Virkelig verdi er estimert salgspris fratrukket nødvendige utgifter til salg. Bare variable utgifter anses nødvendige for å selge ferdige varer.

Fordringer

Kundefordringer føres opp i balansen etter fradrag for avsetning til forventede tap. Avsetning til tap gjøres på grunnlag av individuell vurdering av fordringene og en tilleggsavsetning som skal dekke øvrige påregnelige tap. Vesentlige økonomiske problemer hos kunden, sannsynligheten for at kunden vil gå konkurs eller gjennomgå økonomisk restrukturering, og utsettelser og mangler ved betalinger anses som indikatorer på at kundefordringer må nedskrives.

Andre fordringer, både omløpsfordringer og anleggsfordringer, føres opp til det laveste av pålydende og virkelig verdi. Virkelig verdi er nåverdien av forventede fremtidige innbetalinger. Det foretas likevel ikke neddiskontering når effekten av neddiskontering er uvesentlig for regnskapet. Avsetning til tap vurderes på samme måte som for kundefordringer.

Utenlandsk valuta

Fordringer og gjeld i utenlandsk valuta balanseføres til kursen ved regnskapsårets slutt. Kursgevinster og kurstap knyttet til varesalg og varekjøp i utenlandsk valuta føres som finansinntekter og finanskostnad.

Gjeld

Gjeld, med unntak for enkelte avsetninger for forpliktelser, balanseføres til nominell gjeldsbeløp.

Pensjoner

Selskapet har ulike pensjonsordninger. Pensjonsordningene er finansiert gjennom innbetalinger til forsikringselskap. Selskapet og konsernet har innskuddsplaner.

Innskuddsplaner

Ved innskuddsplaner betaler selskapet innskudd til et forsikringselskap. Selskapet har ingen ytterligere betalingsforpliktelse etter at innskuddene er betalt. Innskuddene regnskapsføres som lønnskostnad. Eventuelle forskuddsbetalte innskudd balanseføres som eiendel (pensjonsmidler) i den grad innskuddet kan refunderes eller redusere fremtidige innbetalinger.

Skatt

Skattekostnaden i resultatregnskapet omfatter både periodens betalbare skatt og endring i utsatt skatt. Utsatt skatt beregnes på grunnlag av de midlertidige forskjeller som eksisterer mellom regnskapsmessige og skattemessige verdier, samt eventuelt ligningsmessig underskudd til fremføring ved utgangen av regnskapsåret. Skatteøkende og skattereduserende midlertidige forskjeller som reverserer eller kan reversere i samme periode er utlignet. Oppføring av utsatt skattefordel på netto skattereduserende forskjeller som ikke er utlignet og underskudd til fremføring, begrunnes med antatt fremtidig inntjening. Utsatt skatt og skattefordel som kan balanseføres oppføres netto i balansen i de tilfeller/jurisdiksjoner hvor disse kan motregnes.

Skattereduksjon ved avgitt konsernbidrag, og skatt på mottatt konsernbidrag som føres som reduksjon av balanseført beløp på investering i datterselskap, føres direkte mot skatt i balansen (mot betalbar skatt hvis konsernbidraget har virkning på betalbar skatt, og mot utsatt skatt hvis konsernbidraget har virkning på utsatt skatt). Utsatt skatt og skattefordel både i selskapsregnskapet og i konsernregnskapet regnskapsføres til nominelt beløp.

Kontantstrømoppstilling

Kontantstrømoppstillingen utarbeides etter den indirekte metoden. Kontanter og kontantekvivalenter omfatter kontanter, bankinnskudd og andre likvide plasseringer, som umiddelbart og med uvesentlig kursrisiko kan konverteres til kjente kontantbeløp og med gjenværende løpetid mindre enn tre måneder fra anskaffelsesdato.



ColliCare Distribution AS - Årsrapport 2025

12

Tall i hele tusen

NOTER TIL FINANSREGNSKAP

Note 1 Driftsinntekter

	2025	2024
Driftsinntekter:		
Salgsinntekt	1 116 176	1 000 859
Andre driftsinntekter	0	0
Sum driftsinntekter	1 116 176	1 000 859

Driftsinntekter fordelt på geografisk område (basert på kundens lokalisering):

Norge	1 058 333	818 404
Norden utenom Norge	41 898	166 206
Europa for øvrig	15 945	16 249
Andre land	0	0
Sum driftsinntekter	1 116 176	1 000 859

Note 2 Transaksjoner med selskap i samme konsern og nærstående parter

Ytelser til ledende ansatte er omtalt i note 4, og mellomværende med konsernselskaper og næstående parter er omtalt i note 11.

		Salg av tjenester		Kjøp av tjenester	
		2025	2024	2025	2024
ColliCare Logistics AS	Norge	14 151	8 645	276	79
ColliCare Solutions AS	Norge	4 587	1 134	105	0
ColliCare Holding AS	Norge	3	0	25 112	36 525
Viasea Shipping AS	Norge	10 321	8 218	26	0
CCL Property AS	Norge	46	0	16 202	282
ColliCare Projects & Logistics AS	Norge	28	107	0	0
ColliCare Logistics AB	Sverige	24 456	15 099	4 503	1 442
ColliCare Logistics ApS	Danmark	1 872	1 742	13	10
ColliCare Logistics Oy	Finland	1 821	32	0	0
ColliCare Logistics B.V.	Nederland	3 960	3 055	48	60
UAB ColliCare Logistics	Litauen	8 850	5 766	171	92
ColliCare Lojistik A.S.	Tyrkia	52	113	0	1
ColliCare Logistics Sp z.o.o	Polen	478	240	185	0
ColliCare Logistics Limited	UK	0	37	0	0
Sum		70 641	44 187	46 657	38 491

Note 3 Pensjoner

Selskapets og konsernets pensjonsordninger tilfredsstillr kravene i lov om obligatorisk tjenestepensjon.

SJVA9WJcZe-B1wRqWkqWg



ColliCare Distribution AS - Årsrapport 2025

13

Tall i hele tusen

NOTER TIL FINANSREGNSKAP

Note 4 Lønnskostnader, antall ansatte, godtgjørelser, lån til ansatte mm.

	2025	2024
Lønnskostnader:		
Lønninger	134 148	112 581
Arbeidsgiveravgift	17 801	15 157
Pensjonskostnader	5 014	2 384
Andre ytelser	1 372	1 269
Sum lønnskostnader	158 336	131 391

Sysselsatte årsverk i regnskapsåret

	2025	2024
	169	145

Ytelser til ledende personer:

	Daglig leder	Styret
Lønn / honorarer	1 300	0
Pensjonsutgifter	31	0
Annen godtgjørelse	14	0
Sum ytelser til ledende personer	1 345	0

Verken styrets leder eller daglig leder har bonusavtaler, og de har heller ingen avtaler om godtgjørelse ved opphør av arbeidsforholdet.

Det er ikke gitt lån eller sikkerhetsstillelse til daglig leder, styrets leder eller andre nærstående parter.

	2025	2024
Kostnadsført godtgjørelse til revisor:		
Lovpålagt revisjon	193	75
Skatterådgivning (inkl. teknisk bistand med ligningspapirer)	0	0
Annen bistand (inkl. attestasjoner og teknisk bistand med årsoppgjør)	0	0
Sum kostnadsført godtgjørelse til revisor	193	75

Note 5 Varige driftsmidler

	Maskiner	Driftsløsøre	Transportmidler	Sum
Anskaffelseskost 01.01.	10 503	16 600	52 117	79 220
Tilgang	0	2 538	0	2 538
Avgang	0	0	0	0
Anskaffelseskost 31.12.	10 503	19 138	52 117	81 758
Akkumulerte avskrivninger	-9 762	-8 417	-26 607	-44 786
Bokført verdi 31.12.	741	10 721	25 509	36 971

Årets avskrivninger

	2025	2024
	1 611	4 489

Forventet økonomisk levetid
Avskrivningsplan

	2025	2024
	5 år	5 år
	Lineær	Lineær
		3 - 10 år
		Lineær

Kategorien "transportmidler" består i sin helhet av leasede driftsmidler som kvalifiserer som finansielle leieavtaler. Disse finansielle leieavtalene har en tilsvarende leasingforpliktelse som er bokført med kr 12 675 845 per 31.12.2025. Operasjonelle leieavtaler er kostnadsført løpende.

Beskrivelse		Årlig leie
Maskiner og transportmidler	På månedsbasis	30 478
Bygninger	3 - 15 år gjenstående	38 537
Sum		69 015

SJVA9WJcZe-B1wRqWkqWg



ColliCare Distribution AS - Årsrapport 2025

14

Tall i hele tusen

NOTER TIL FINANSREGNSKAP

Note 6 Spesifikasjon av finansinntekter og finanskostnader

	2025	2024
Finansinntekter:		
Renteinntekt	6 140	79
Andre finansinntekter	251	17
Sum finansinntekter	6 391	97
Finanskostnader:		
Rentekostnad	7 929	5 273
Andre finanskostnader	633	278
Sum finanskostnader	8 562	5 551

Note 7 Skatt

	2025	2024
<u>Grunnlag for utsatt skatt/skattefordel i Norge:</u>		
Driftsmidler	-2 275	-671
Fordringer	0	0
Leasede driftsmidler	12 833	9 852
Andre forskjeller	0	0
Netto midlertidige forskjeller	10 558	9 180
Fremførbart underskudd	0	-11 163
Grunnlag for utsatt skatt/skattefordel i Norge	10 558	-1 982
<u>Utsatt skatt/skattefordel i balansen:</u>		
Utsatt skatt/skattefordel i Norge (22% av grunnlag)	2 323	-436
<u>Grunnlag for betalbar skatt i Norge:</u>		
Resultat før skattekostnad	12 526	4 039
Permanente forskjeller	278	58
Fremførbart underskudd	0	0
Endring i midlertidige forskjeller	-12 540	-4 098
Konsernbidrag	-263	0
Skattepliktig inntekt	0	0
Justering negativ skattepliktig inntekt	0	0
Grunnlag for betalbar skatt i balansen i Norge	0	0
<u>Betalbar skatt i balansen:</u>		
Betalbar skatt i Norge (22 % av grunnlag)	58	0
Skattevirkning av konsernbidrag	-58	0
Betalbar skatt i balansen	0	0
Betalbar skatt i resultatet	58	0
Endring utsatt skatt/skattefordel	2 759	902
Andre endringer og valutadifferanser	0	0
Sum skattekostnad	2 817	902

SJVA9WJcZe-B1wRqWkqWg



ColliCare Distribution AS - Årsrapport 2025

15

Tall i hele tusen

NOTER TIL FINANSREGNSKAP

Note 8 Fordringer og gjeld

	2025	2024
<i>Kundefordringer:</i>		
Kundefordringer til pålydende	170 905	137 225
Avsetning til tap på kundefordringer	0	0
Bokført verdi 31.12.	170 905	137 225
<i>Fordringer med forfall senere enn ett år:</i>		
Fordringer på konsernselskaper	83 328	55 790
Bokført verdi 31.12.	83 328	55 790
<i>Andel av langsiktig gjeld med forfall mellom 1 og 5 år:</i>		
Gjeld til kredittinstitusjoner	5 445	7 547
Gjeld finansiell lease	12 676	20 243
Bokført verdi 31.12.	18 121	27 790
<i>Andel av langsiktig gjeld med forfall senere enn 5 år:</i>		
Gjeld til kredittinstitusjoner	0	0
Bokført verdi 31.12.	0	0
Gjeld sikret ved pant	108 677	92 162
<i>Balanseført verdi av pantsatte eiendeler:</i>		
Varige driftsmidler	36 971	45 120
Andre fordringer	0	0
Kundefordringer	170 905	137 225
Bokført verdi 31.12.	207 877	182 345

Note 9 Mellomværende med selskap i samme konsern og nærstående parter

Beskrivelse	Kundefordringer		Andre langsiktige fordringer	
	2025	2024	2025	2024
Foretak i samme konsern	33 720	27 137	83 328	55 790
Bokført verdi 31.12.	33 720	27 137	83 328	55 790

Beskrivelse	Leverandørgjeld		Øvrig langsiktig gjeld	
	2025	2024	2025	2024
Foretak i samme konsern	-1 026	4 097	0	0
Bokført verdi 31.12.	-1 026	4 097	0	0

Note 10 Varelager

Varebeholdningen, som består av paller, er oppført til anskaffelseskost.

	2025	2024
Paller	1 439	685
Bokført verdi 31.12.	1 439	685

SJVA9WJcZe-B1wRqWkqWg



ColliCare Distribution AS - Årsrapport 2025

16

Tall i hele tusen

NOTER TIL FINANSREGNSKAP

Note 11 Bundne bankinnskudd og trekkrettigheter

	2025	2024
<i>Bundne bankinnskudd:</i>		
Skattetrekkmidler	0	0
Depositum husleiegaranti	0	0
Sum	0	0

Trekkrettigheter:

Selskapene ColliCare Logistics AS, ColliCare Holding AS, ColliCare Distribution AS og ColliCare Solution AS har en samlet trekkrettighet pr 31.12.2025 på NOK 150 000 000.

Note 12 Aksjekapital og aksjonærinformasjon

Aksjekapitalen på kr 143 764 består av 30 000 aksjer á kr 4,79213167.

Samtlige aksjer eies av Collicare Holding AS.

Note 13 Egenkapital

	Aksjekapital	Overkurs	Annen innskutt egenkapital	Annen egenkapital	Sum
Egenkapital 01.01.2025	144	0	0	9 276	9 420
Årets resultat	0	0	0	9 709	9 709
Konsernbidrag etter skatt	0	0	0	-205	-205
Egenkapital 31.12.2025	144	0	0	18 780	18 924

Selskapet inngår i konsernet ColliCare Holding AS, med forretningsadresse Deliveien 10, 1540 Vestby. Konsernregnskapet som inkluderer ColliCare Distribution AS kan fås utlevert hos morselskapet



Document history

Document summary

COMPLETED BY ALL:

11.03.2026 19:44

SENT BY OWNER:

Morten Evensen · 11.03.2026 16:31

DOCUMENT ID:

B1wRqWkqWg

ENVELOPE ID:

SJVA9WJcZe-B1wRqWkqWg

DOCUMENT NAME:

ColliCare Distribution AS-Årsrapport 2025.pdf

16 pages

SHA-512:

c36217aca665bd44eeb783bb61f7aac938a0d986325f94
2975b80497499d8a0002fd0fce87763bceb57719feb419
6e85b568053e885d41730586c703ec9e6336

Activity log

RECIPIENT	ACTION*	TIMESTAMP (GET)	METHOD	DETAILS
Knut Harald Sollund	Signed	11.03.2026 17:43	eID	Norwegian BankID (DOB: 69/08/03)
knut.sollund@collicare.no	Authenticated	11.03.2026 17:41	Low	IP: 80.86.135.58
Tom Erik Hauger	Signed	11.03.2026 19:44	eID	Norwegian BankID (DOB: 70/04/18)
tom Erik.hauger@collicare.n	Authenticated	11.03.2026 19:43	Low	IP: 80.86.135.58

* Action describes both the signing and authentication performed by each recipient. Authentication refers to the ID method used to access the document.

Verified ensures that the document has been signed according to the method stated above.

Copies of signed documents are securely stored by Verified.

To review the signature validity, please open this PDF using Adobe Reader.



GDPR
compliant



eIDAS
standard



PAdES
sealed



📎 Attachments

NAME (DOCUMENT SIZE)	SHA-512
1. ColliCare Distribution AS-Årsrapport 2025.pdf-pAdES-HyxBzs-J9Ze.pdf (669418 bytes)	ba085e5a07faabdfc3d092e070e5df341 023cf1ee634d252cd85d83038b6e84e29 ba379409e31de7e8b18e81a2c9a1ea93 9633d0b1f4e6212ee2a94dae326cde
2. ColliCare Distribution AS-Årsrapport 2025.pdf-pAdES-H1MIViZk9Wl.pdf (669526 bytes)	0e231874133a679efcae98ea4910fd72e ca24032534633bccf67bc12e8fb5f978af b281082be2397c0405ed69e967063c30 9cfb397be4292946e6b35dc1bd582

📄 Custom events

No custom events related to this document

Verified ensures that the document has been signed according to the method stated above.

Copies of signed documents are securely stored by Verified.

To review the signature validity, please open this PDF using Adobe Reader.



GDPR
compliant



eIDAS
standard



PAdES
sealed