



ÅRSREGNSKAPET FOR REGNSKAPSÅRET 2025 - GENERELL INFORMASJON

Enheten

Organisasjonsnummer: 997 425 456
Organisasjonsform: Aksjeselskap
Foretaksnavn: UNIVERSAL LOGISTICS AS
Forretningsadresse: Brynsveien 18E
0667 OSLO

Regnskapsår

Årsregnskapets periode: 01.01.2025 - 31.12.2025

Konsern

Morselskap i konsern: Nei

Regnskapsregler

Regler for små foretak benyttet: Ja
Benyttet ved utarbeidelsen av årsregnskapet til selskapet: Regnskapslovens alminnelige regler

Årsregnskapet fastsatt av kompetent organ

Bekreftet av representant for selskapet: VIEW GROUP AS
Dato for fastsettelse av årsregnskapet: 21.05.2026

Grunnlag for avgivelse

År 2025: Årsregnskapet er elektronisk innlevert
År 2024: Tall er hentet fra elektronisk innlevert årsregnskap fra 2025

Det er ikke krav til at årsregnskapet m.v. som sendes til Regnskapsregisteret er undertegnet. Kontrollen på at dette er utført ligger hos revisor/enhetens øverste organ. Sikkerheten ivaretas ved at innsender har rolle/rettighet for innsending av årsregnskapet via Altinn, og ved at det bekreftes at årsregnskapet er fastsatt av kompetent organ.

Brønnøysundregistrene, 09.07.2026



Resultatregnskap

Beløp i: NOK	Note	2025	2024
RESULTATREGNSKAP			
Inntekter			
Salgsinntekt		31 488 344	37 499 890
Annen driftsinntekt		13 789	12 463
Sum inntekter		31 502 132	37 512 352
Kostnader			
Varekostnad		20 664 691	26 636 572
Lønnskostnad	3	7 190 758	6 799 879
Avskrivning av driftsmidler og immaterielle eiendeler	4	37 410	40 615
Annen driftskostnad		2 043 785	2 039 950
Sum kostnader		29 936 643	35 517 015
Driftsresultat		1 565 490	1 995 337
Finansinntekter og finanskostnader			
Annen renteinntekt		127 298	89 445
Annen finansinntekt		355 864	280 806
Sum finansinntekter		483 162	370 251
Annen rentekostnad		5 742	222
Annen finanskostnad		210 594	122 409
Sum finanskostnader		216 336	122 631
Netto finans		266 825	247 620
Resultat før skattekostnad	5	1 832 315	2 242 957
Skattekostnad på resultat	5	439 682	519 536
Årsresultat	6	1 392 633	1 723 421
Årsresultat etter minoritetsinteresser		1 392 633	1 723 421
Totalresultat		1 392 633	1 723 421
Overføringer og disponeringer			



Resultatregnskap

Beløp i: NOK	Note	2025	2024
Ordinært utbytte		2 600 000	1 000 000
Avgitt konsernbidrag		26 751	27 213
Avsatt til annen egenkapital	6		696 208
Overført fra annen egenkapital		-1 234 118	
Sum overføringer og disponeringer	6	1 392 633	1 723 421



Balanse

Beløp i: NOK	Note	2025	2024
BALANSE - EIENDELER			
Anleggsmidler			
Immaterielle eiendeler			
Utsatt skattefordel	5	85 669	39 380
Sum immaterielle eiendeler		85 669	39 380
Varige driftsmidler			
Tomter, bygninger o.a. fast eiendom	4		
Maskiner og anlegg	4		
Skip og flytende installasjoner	4		
Driftsløsøre, inventar o.a. utstyr	4	122 438	64 009
Sum varige driftsmidler	4	122 438	64 009
Sum anleggsmidler		208 107	103 389
Omløpsmidler			
Varer			
Fordringer			
Kundefordringer		2 064 456	3 435 630
Andre kortsiktige fordringer		90 452	449 113
Sum fordringer		2 154 908	3 884 743
Bankinnskudd, kontanter og lignende			
Bankinnskudd, kontanter o.l.		6 403 355	6 183 371
Sum bankinnskudd, kontanter og lignende		6 403 355	6 183 371
Sum omløpsmidler		8 558 263	10 068 114
SUM EIENDELER		8 766 371	10 171 503

BALANSE - EGENKAPITAL OG GJELD

Egenkapital

Innskutt egenkapital



Balanse

Beløp i: NOK	Note	2025	2024
Aksjekapital	6, 7	100 000	100 000
Beholdning av egne aksjer	7		
Overkurs	6	91 680	91 680
Sum innskutt egenkapital		191 680	191 680
Opptjent egenkapital			
Annen egenkapital	6	2 610 633	3 844 750
Udekket tap	6		
Sum opptjent egenkapital		2 610 633	3 844 750
Sum egenkapital	6	2 802 313	4 036 430
Gjeld			
Langsiktig gjeld			
Utsatt skatt	5		
Annen langsiktig gjeld			
Langsiktig konserngjeld	8		
Kortsiktig gjeld			
Leverandørgjeld		1 451 314	2 228 307
Betalbar skatt	5	478 426	534 908
Skyldig offentlige avgifter		683 738	590 649
Utbytte		2 600 000	1 000 000
Kortsiktig konserngjeld	8	121 543	897 849
Annen kortsiktig gjeld		629 037	883 359
Sum kortsiktig gjeld		5 964 058	6 135 073
Sum gjeld		5 964 058	6 135 073
SUM EGENKAPITAL OG GJELD		8 766 371	10 171 503



Brønnøysundregistrene

ÅRSREGNSKAP FOR REGNSKAPSÅRET 2025 - GENERELL INFORMASJON

Journalnummer: 2026 524914

Virksomheten

Organisasjonsnummer: 997 425 456
Organisasjonsform: Aksjeselskap
Foretaksnavn: UNIVERSAL LOGISTICS AS
Forretningsadresse: Brynsveien 18E
0667 OSLO

Regnskapsår

Årsregnskapets periode: 01.01.2025 - 31.12.2025

Konsern

Morselskap i konsern: Nei

Regnskapsregler

Regler for små foretak benyttet: Ja
Benyttet ved utarbeidelsen av
årsregnskapet: Regnskapslovens alminnelige regler

Årsregnskapet fastsatt av kompetent organ

Bekreftet av: VIEW GROUP AS
Dato for fastsettelse av årsregnskapet: 21.05.2026

Revisjon

Årsregnskapet er utarbeidet av ekstern
autorisert regnskapsfører: Ja
Ekstern autorisert regnskapsfører har i
løpet av regnskapsåret bistått ved den
løpende regnskapsføringen eller utført
andre tjenester for selskapet enn å
utarbeide årsregnskapet: Ja

Grunnlag for avgivelse

År 2025: Årsregnskap er elektronisk innlevert.
År 2024: Tall er hentet fra elektronisk innlevert årsregnskap fra 2025.

Virksomheten sitt øverste organ er ansvarlig for at årsregnskapet er signert. Det er mulig å levere årsregnskap uten signatur fordi sikkerheten for rett rapportering er ivaretatt ved at innsenderen har rolle/rettighet for innsending i Altinn. Navnet på representanten, som bekrefter at årsregnskapet er godkjent, er i tillegg oppgitt.

Brønnøysundregistrene, 01.07.2026



Organisasjonsnr: 997 425 456
UNIVERSAL LOGISTICS AS

RESULTATREGNSKAP

Beløp i: NOK	Note	2025	2024
RESULTATREGNSKAP			
Inntekter			
Salgsinntekt		31 488 344	37 499 890
Annen driftsinntekt		13 789	12 463
Sum inntekter		31 502 132	37 512 352
Kostnader			
Varekostnad		20 664 691	26 636 572
Lønnskostnad	3	7 190 758	6 799 879
Avskrivning av driftsmidler og immaterielle eiendeler	4	37 410	40 615
Annen driftskostnad		2 043 785	2 039 950
Sum kostnader		29 936 643	35 517 015
Driftsresultat		1 565 490	1 995 337
Finansinntekter og finanskostnader			
Annen renteinntekt		127 298	89 445
Annen finansinntekt		355 864	280 806
Sum finansinntekter		483 162	370 251
Annen rentekostnad		5 742	222
Annen finanskostnad		210 594	122 409
Sum finanskostnader		216 336	122 631
Netto finans		266 825	247 620
Resultat før skattekostnad	5	1 832 315	2 242 957
Skattekostnad på resultat	5	439 682	519 536
Årsresultat	6	1 392 633	1 723 421
Årsresultat etter minoritetsinteresser		1 392 633	1 723 421
Totalresultat		1 392 633	1 723 421
Overføringer og disponeringer			
Ordinært utbytte		2 600 000	1 000 000
Avgitt konsernbidrag		26 751	27 213
Avsatt til annen egenkapital	6		696 208
Overført fra annen egenkapital		-1 234 118	
Sum overføringer og disponeringer	6	1 392 633	1 723 421





Organisasjonsnr: 997 425 456
UNIVERSAL LOGISTICS AS

BALANSE

Beløp i: NOK	Note	2025	2024
BALANSE - EIENDELER			
Anleggsmidler			
Immaterielle eiendeler			
Utsatt skattefordel	5	85 669	39 380
Sum immaterielle eiendeler		85 669	39 380
Varige driftsmidler			
Tomter, bygninger o.a. fast eiendom	4		
Maskiner og anlegg	4		
Skip og flytende installasjoner	4		
Driftsløsøre, inventar o. a. utstyr	4	122 438	64 009
Sum varige driftsmidler	4	122 438	64 009
Sum anleggsmidler		208 107	103 389
Omløpsmidler			
Varer			
Fordringer			
Kundefordringer		2 064 456	3 435 630
Andre kortsiktige fordringer		90 452	449 113
Sum fordringer		2 154 908	3 884 743
Bankinnskudd, kontanter og lignende			
Bankinnskudd, kontanter o. l.		6 403 355	6 183 371
Sum bankinnskudd, kontanter og lignende		6 403 355	6 183 371
Sum omløpsmidler		8 558 263	10 068 114
SUM EIENDELER		8 766 371	10 171 503
BALANSE - EGENKAPITAL OG GJELD			
Egenkapital			
Innskutt egenkapital			
Aksjekapital	6, 7	100 000	100 000
Beholdning av egne aksjer	7		
Overkurs	6	91 680	91 680
Sum innskutt egenkapital		191 680	191 680



Opptjent egenkapital			
Annen egenkapital	6	2 610 633	3 844 750
Udekket tap	6		
Sum opptjent egenkapital		2 610 633	3 844 750
Sum egenkapital	6	2 802 313	4 036 430
Gjeld			
Langsiktig gjeld			
Utsatt skatt	5		
Annen langsiktig gjeld			
Langsiktig konserngjeld	8		
Kortsiktig gjeld			
Leverandørgjeld		1 451 314	2 228 307
Betalbar skatt	5	478 426	534 908
Skyldig offentlige avgifter		683 738	590 649
Utbytte		2 600 000	1 000 000
Kortsiktig konserngjeld	8	121 543	897 849
Annen kortsiktig gjeld		629 037	883 359
Sum kortsiktig gjeld		5 964 058	6 135 073
Sum gjeld		5 964 058	6 135 073
SUM EGENKAPITAL OG GJELD		8 766 371	10 171 503



Organisasjonsnr: 997 425 456
UNIVERSAL LOGISTICS AS

NOTEOPPLYSNINGER - SELSKAP

- alle poster oppgitt i hele tall

Note
3

Antall årsverk i regnskapsåret
5.00



Crowe Partner Revisjon AS
Org.nr.: 922829845MVA
Dronning Mauds gate 10
0250 Oslo
Tlf. +47 21 93 93 00
www.crowe.no

Til generalforsamlingen i Universal Logistics AS

Uavhengig revisors beretning

Konklusjon

Vi har revidert årsregnskapet for **Universal Logistics AS** som viser et overskudd på **kr 1 392 633**. Årsregnskapet består av balanse per 31. desember 2025, resultatregnskap for regnskapsåret avsluttet per denne datoen og noter til årsregnskapet, herunder et sammendrag av viktige regnskapsprinsipper.

Etter vår mening

- oppfyller årsregnskapet gjeldende lovkrav, og
- gir årsregnskapet et rettviseende bilde av selskapets finansielle stilling per 31. desember 2025 og av dets resultater for regnskapsåret avsluttet per denne datoen i samsvar med regnskapslovens regler og god regnskapsskikk i Norge.

Grunnlag for konklusjonen

Vi har gjennomført revisjonen i samsvar med den internasjonale revisjonsstandarden for revisjon av regnskap til mindre komplekse enheter (ISA for MKE). Våre oppgaver og plikter i henhold til ISA for MKE er beskrevet nedenfor under Revisors oppgaver og plikter ved revisjonen av årsregnskapet. Vi er uavhengige av selskapet i samsvar med kravene i relevante lover og forskrifter i Norge og International Code of Ethics for Professional Accountants (inkludert internasjonale uavhengighetsstandarder) utstedt av International Ethics Standards Board for Accountants (IESBA-reglene), og vi har overholdt våre øvrige etiske forpliktelser i samsvar med disse kravene. Innhentet revisjonsbevis er etter vår vurdering tilstrekkelig og hensiktsmessig som grunnlag for vår konklusjon.

Ledelsens ansvar for årsregnskapet

Styret og daglig leder (ledelsen) er ansvarlige for å utarbeide årsregnskapet og for at det gir et rettviseende bilde i samsvar med regnskapslovens regler og god regnskapsskikk i Norge. Ledelsen er også ansvarlig for slik internkontroll som den finner nødvendig for å kunne utarbeide et årsregnskap som ikke inneholder vesentlig feilinformasjon, verken som følge av misligheter eller utilsiktede feil.

Ved utarbeidelsen av årsregnskapet må ledelsen ta standpunkt til selskapets evne til fortsatt drift og opplyse om forhold av betydning for fortsatt drift. Forutsetningen om fortsatt drift skal legges til grunn for årsregnskapet så lenge det ikke er sannsynlig at virksomheten vil bli avvirket.

Crowe Partner Revisjon AS is a member of Crowe Global, a Swiss Verein. Each member firm of Crowe Global is a separate and independent legal entity. Crowe Partner Revisjon AS and its affiliates are not responsible or liable for any acts or omissions of Crowe Global or any other member of Crowe Global. Crowe Global does not render any professional services and does not have an ownership or partnership interest in Crowe Partner Revisjon AS.

© 2026 Crowe Partner Revisjon AS

Side 1 av 2



Revisors oppgaver og plikter ved revisjonen av årsregnskapet

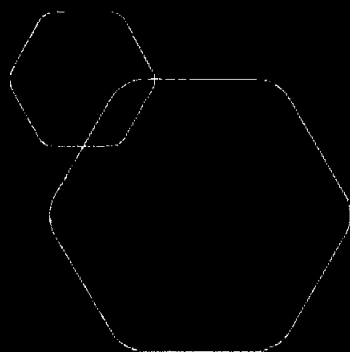
Vårt mål er å oppnå betryggende sikkerhet for at årsregnskapet som helhet ikke inneholder vesentlig feilinformasjon, verken som følge av misligheter eller utilsiktede feil, og å avgi en revisjonsberetning som inneholder vår konklusjon. Betryggende sikkerhet er en høy grad av sikkerhet, men ingen garanti for at en revisjon utført i samsvar med ISA for MKE, alltid vil avdekke vesentlig feilinformasjon. Feilinformasjon kan oppstå som følge av misligheter eller utilsiktede feil. Feilinformasjon er å anse som vesentlig dersom den enkeltvis eller samlet med rimelighet kan forventes å påvirke de økonomiske beslutningene som brukerne foretar, på grunnlag av årsregnskapet.

For videre beskrivelse av revisors oppgaver og plikter vises det til <https://revisorforeningen.no/om-revisjon/revisjonsberetning-revisors-oppgaver-og-plikter/>.

Oslo, 21. mai 2026

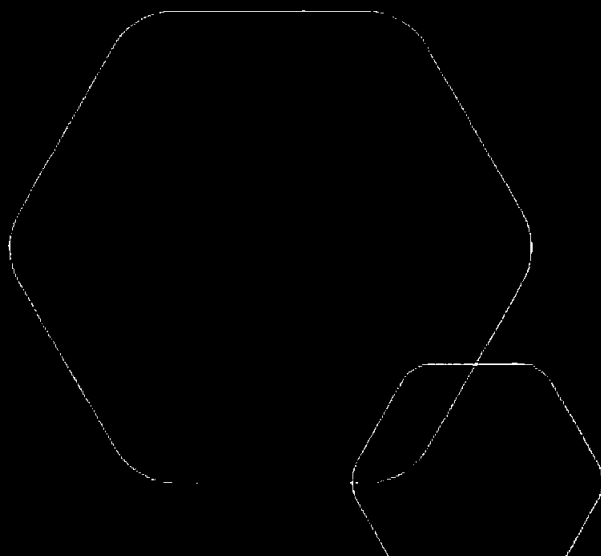
CROWE PARTNER REVISJON AS

Nils Frode Johansen
statsautorisert revisor



Årsregnskap 2025 Universal Logistics AS

Resultatregnskap
Balanse
Noter til regnskapet



Org.nr.: 997 425 456



RESULTATREGNSKAP

UNIVERSAL LOGISTICS AS

DRIFTSINNEKTER OG DRIFTSKOSTNADER	Note	2025	2024
Salgsinntekt		31 488 344	37 499 890
Annen driftsinntekt		13 789	12 463
Sum driftsinntekter		31 502 132	37 512 352
Varekostnad		20 664 691	26 636 572
Lønnskostnad	3	7 190 758	6 799 879
Avskrivning av driftsmidler og immaterielle eiendeler	4	37 410	40 615
Annen driftskostnad		2 043 785	2 039 950
Sum driftskostnader		29 936 643	35 517 015
Driftsresultat		1 565 490	1 995 337
FINANSINNEKTER OG FINANSKOSTNADER			
Annen renteinntekt		127 298	89 445
Annen finansinntekt		355 864	280 806
Annen rentekostnad		5 742	222
Annen finanskostnad		210 594	122 409
Resultat av finansposter		266 825	247 620
Resultat før skattekostnad	5	1 832 315	2 242 957
Skattekostnad på resultat	5	439 682	519 536
Årsresultat	6	1 392 633	1 723 421
OVERFØRINGER			
Avsatt til utbytte		2 600 000	1 000 000
Avsatt konsernbidrag		26 751	27 213
Avsatt til annen egenkapital	6	0	696 208
Overført fra annen egenkapital		1 234 118	0
Sum overføringer	6	1 392 633	1 723 421



BALANSE

UNIVERSAL LOGISTICS AS

EIENDELER	Note	2025	2024
ANLEGGSMIDLER			
IMMATERIELLE EIENDELER			
Utsatt skattefordel	5	85 669	39 380
Sum immaterielle eiendeler		85 669	39 380
VARIGE DRIFTSMIDLER			
Driftsløsøre, inventar o.a. utstyr	4	122 438	64 009
Sum varige driftsmidler	4	122 438	64 009
Sum anleggsmidler		208 107	103 389
OMLØPSMIDLER			
FORDRINGER			
Kundefordringer		2 064 456	3 435 630
Andre kortsiktige fordringer		90 452	449 113
Sum fordringer		2 154 908	3 884 743
Bankinnskudd, kontanter o.l.		6 403 355	6 183 371
Sum omløpsmidler		8 558 263	10 068 114
Sum eiendeler		8 766 371	10 171 503





BALANSE

UNIVERSAL LOGISTICS AS

EGENKAPITAL OG GJELD	Note	2025	2024
EGENKAPITAL			
INNSKUTT EGENKAPITAL			
Aksjekapital	6, 7	100 000	100 000
Overkurs	6	91 680	91 680
Sum innskutt egenkapital		191 680	191 680
OPPTJENT EGENKAPITAL			
Annen egenkapital	6	2 610 633	3 844 750
Sum opptjent egenkapital		2 610 633	3 844 750
Sum egenkapital	6	2 802 313	4 036 430
GJELD			
KORTSIKTIG GJELD			
Leverandørgjeld		1 451 314	2 228 307
Betalbar skatt	5	478 426	534 908
Skyldig offentlige avgifter		683 738	590 649
Utbytte		2 600 000	1 000 000
Konserngjeld	8	121 543	897 849
Annen kortsiktig gjeld		629 037	883 359
Sum kortsiktig gjeld		5 964 058	6 135 073
Sum gjeld		5 964 058	6 135 073
Sum egenkapital og gjeld		8 766 371	10 171 503

Oslo, 21.05.2026
Styret i Universal Logistics AS


Knut Rømer Sandberg
styreleder


Stian Westerhagen Ilseng
styremedlem/daglig leder



UNIVERSAL LOGISTICS AS

997 425 456

Note 1 Regnskapsprinsipper

Årsregnskapet er satt opp i samsvar med regnskapsloven og NRS 8 - God regnskapsskikk for små foretak.

DRIFTSINNTEKTER

Inntektsføring ved salg av varer skjer på leveringstidspunktet. Tjenester inntektsføres etter hvert som de leveres.

SKATT

Skattekostnaden i resultatregnskapet omfatter både periodens betalbare skatt og endring i utsatt skatt. Utsatt skatt er beregnet med 22 % på grunnlag av de midlertidige forskjeller som eksisterer mellom regnskapsmessige og skattemessige verdier, samt ligningsmessig underskudd til fremføring ved utgangen av regnskapsåret. Skatteøkende og skattereduserende midlertidige forskjeller som reverserer eller kan reverseres i samme periode er utlignet og nettoført.

KLASSIFISERING OG VURDERING AV ANLEGGSMIDLER

Anleggsmidler omfatter eiendeler bestemt til varig eie og bruk. Anleggsmidler er vurdert til anskaffelseskost. Varige driftsmidler balanseføres og avskrives over driftsmidlets økonomiske levetid. Avskrivningsperioden for fast eiendom anskaffet etter 2009 er dekomponert i en del som gjelder råbygget og en del som gjelder faste tekniske installasjoner. Varige driftsmidler nedskrives til gjenvinnbart beløp ved verdifall som forventes ikke å være forbigående. Gjenvinnbart beløp er det høyeste av netto salgsverdi og verdi i bruk. Verdi i bruk er nåverdi av fremtidige kontantstrømmer knyttet til eiendelen. Nedskrivningen reverseres når grunnlaget for nedskrivningen ikke lenger er til stede.

KLASSIFISERING OG VURDERING AV OMLØPSMIDLER

Omløpsmidler og kortsiktig gjeld omfatter normalt poster som forfaller til betaling innen ett år etter balansedagen, samt poster som knytter seg til varekretsløpet. Omløpsmidler vurderes til laveste verdi av anskaffelseskost og virkelig verdi.

FORDRINGER

Kundefordringer og andre fordringer oppføres til pålydende etter fradrag for avsetning til forventet tap. Avsetning til tap gjøres på grunnlag av en individuell vurdering av de enkelte fordringene.

UNIVERSAL LOGISTICS AS

SIDE 5



UNIVERSAL LOGISTICS AS

997 425 456

Note 2 Virksomhetens art og lokalisering

Universal Logistics AS er et selskap der virksomheten omfatter ulike transporttjenester, spedisjon og logistikk både i Norge og i utlandet, med hovedkontor i Oslo.

Note 3 Lønnskostnader og ytelser, godtgjørelser til daglig leder, styret og revisor

Lønnskostnader	2025	2024
Lønninger	5 534 803	5 162 756
Arbeidsgiveravgift	878 321	875 780
Pensjonskostnader	704 153	667 292
Andre ytelser	73 480	94 051
Sum	7 190 758	6 799 879

Selskapet har i 2025 sysselsatt 5 årsverk.

PENSJONSFORPLIKTELSE

Selskapet er pliktig til å ha tjenstepensjonsordning etter lov om obligatorisk tjenstepensjon. Selskapets pensjonsordninger tilfredsstiller kravene i denne lov.

Note 4 Anleggsmidler

	Goodwill	Driftsløsøre, inventar ol.	Sum
Anskaffelseskost pr. 01.01.25	80 000	1 149 464	1 229 464
+ Tilgang kjøpte driftsmidler		101 996	101 996
- Avgang i året		1 089 639	1 089 639
= Anskaffelseskost 31.12.25	80 000	161 821	241 821
Akkumulerte avskrivninger 31.12.25	80 000	39 383	119 383
= Bokført verdi 31.12.25	0	122 438	122 438
Årets ordinære avskrivninger		37 410	37 410
Økonomisk levetid	5 år	2-5 år	

UNIVERSAL LOGISTICS AS

SIDE 6



UNIVERSAL LOGISTICS AS

997 425 456

Note 5 Skatt

Årets skattekostnad	2025	2024
Resultatført skatt på ordinært resultat:		
Betalbar skatt	485 971	542 583
Endring i utsatt skattefordel	-46 289	-23 047
Skattekostnad ordinært resultat	439 682	519 536
Skattepliktig inntekt:		
Resultat før skatt	1 832 315	2 242 957
Permanente forskjeller	166 244	118 572
Endring i midlertidige forskjeller	210 400	104 757
Avgitt konsernbidrag	-34 296	-34 888
Skattepliktig inntekt	2 174 663	2 431 398
Betalbar skatt i balansen:		
Betalbar skatt på årets resultat	485 971	542 583
Betalbar skatt på avgitt konsernbidrag	-7 545	-7 675
Sum betalbar skatt i balansen	478 426	534 908

Skatteeffekten av midlertidige forskjeller som har gitt opphav til utsatt skatt og utsatte skattefordeler, spesifisert på typer av midlertidige forskjeller

	2025	2024	Endring
Varige driftsmidler	-8 413	-33 104	-24 691
Fordringer	-380 990	-145 899	235 091
Sum	-389 403	-179 003	210 400
Grunnlag for utsatt skattefordel	-389 403	-179 003	210 400
Utsatt skattefordel (22 %)	-85 669	-39 381	46 288

Note 6 Egenkapital

	Aksjekapital	Overkurs	Annen egenkapital	Sum egenkapital
Pr. 31.12.2024	100 000	91 680	3 844 750	4 036 430
Pr 01.01.2025	100 000	91 680	3 844 750	4 036 430
Årets resultat			1 392 633	1 392 633
Utbytte			-2 600 000	-2 600 000
Konsernbidrag avgitt			-26 751	-26 751
Pr 31.12.2025	100 000	91 680	2 610 633	2 802 313

UNIVERSAL LOGISTICS AS

SIDE 7



UNIVERSAL LOGISTICS AS

997 425 456

Note 7 Aksjonærer

AKSJEKAPITALEN I UNIVERSAL LOGISTICS AS PR. 31.12 BESTÅR AV:

	Antall	Pålydende	Bokført
Ordinære aksjer	10 000	10,0	100 000
Sum	10 000		100 000

EIERSTRUKTUR

De største aksjonærene i % pr. 31.12 var:

	Ordinære	Eierandel	Stemmeandel
Universal Logistics Holding AS	10 000	100,0	100,0

Mer om aksjer og aksjonærer:

Konsernregnskap utarbeides ikke da konsernet faller inn under reglene for små foretak.

Note 8 Gjeld og fordringer til nærstående

	2025	2024
Gjeld		
Universal Logistics Holding AS	121 543	897 849
Sum	121 543	897 849

Gjelden renteberegnes ikke.

Universal Logistics Holding AS eies med 49% av Stian Ilseng og 51% av Gaia Holding AS v/Knut Sandberg.